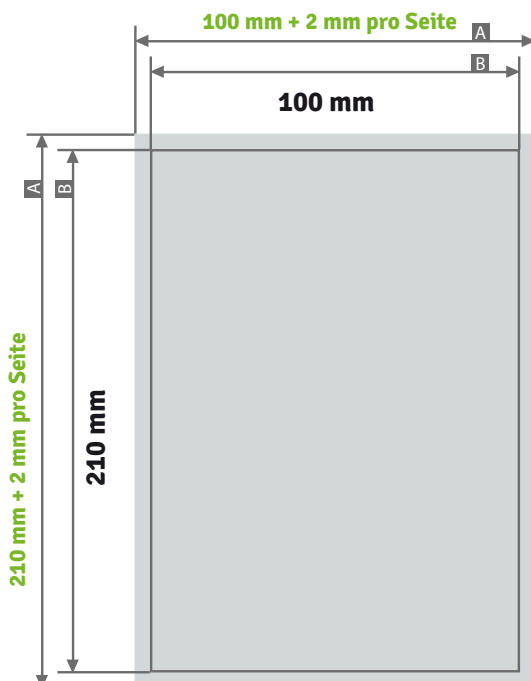


Datenblätter

für z.B. DIN lang Falzflyer mit Wickelfalz
mit 6 / 8 / 10 / 12 Seiten

Wählen Sie bitte die passende Seitenzahl aus.



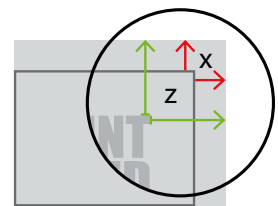
ACHTUNG

Zeichnungen sind nicht maßstabsgetreu

Beschnittzugabe (x)
2 mm

Sicherheitsabstand (z)
5 mm

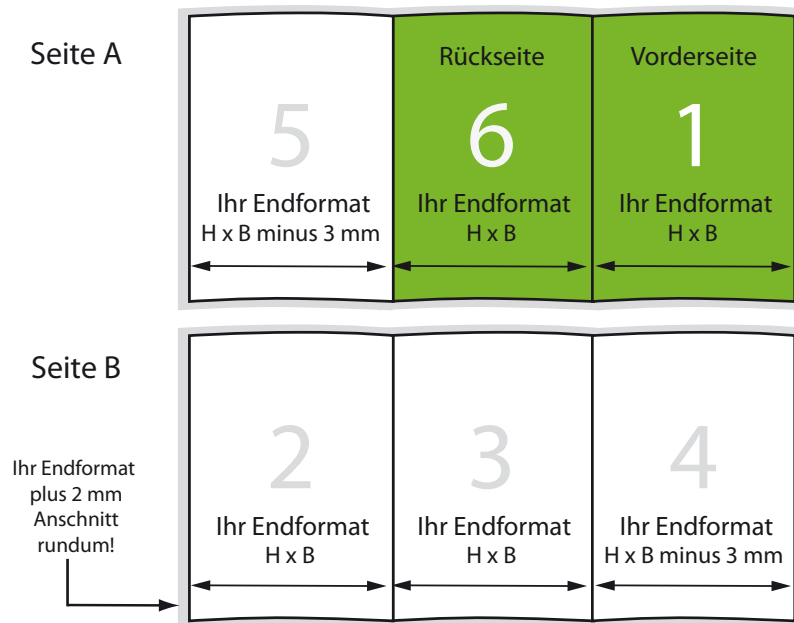
A (Datenformat) = 104 x 214 mm
B (Endformat) = 100 x 210 mm





PRODUKTANSICHT

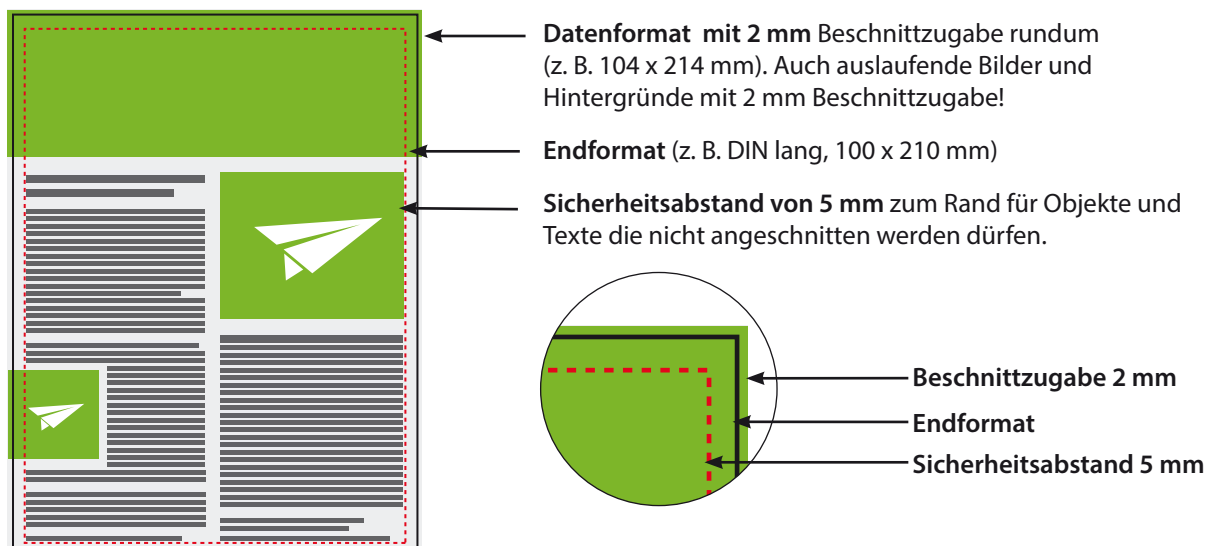
Falzflyer, Wickelfalz, 6 Seiten am Beispiel DIN lang (100 x 210 mm)

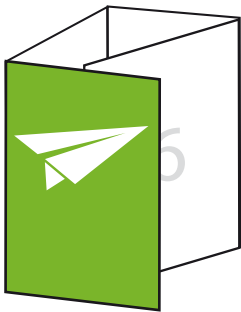


Für den Wickelfalz werden die „eingewickelten“ Seiten wie angegeben verkleinert

DATEIAUFBAU:

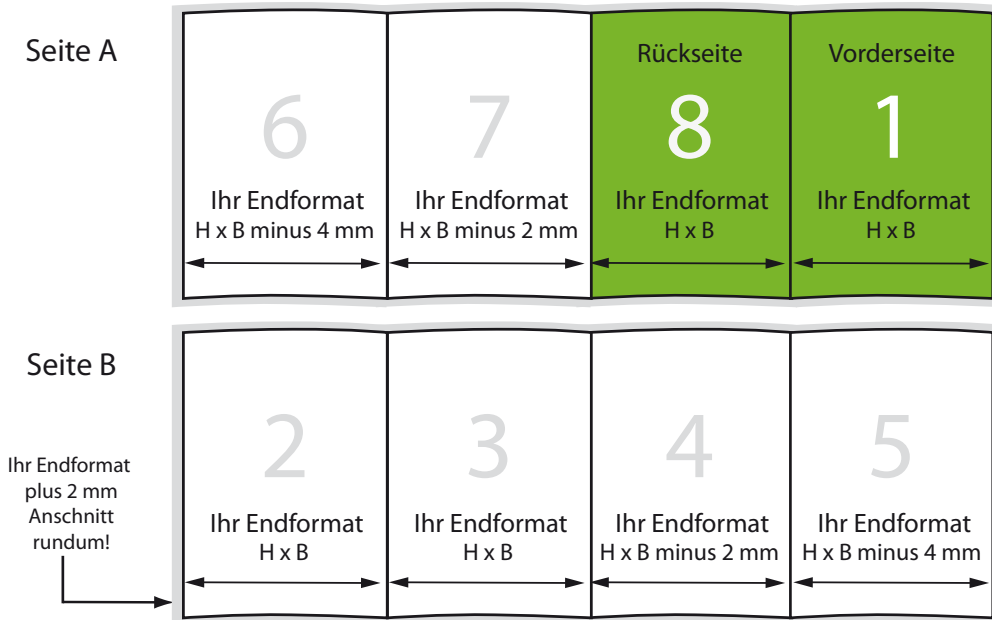
- Farbmodus CMYK, Auflösung mindestens 300 dpi (bei Strichzeichnungen 1200 dpi).
- Umlaufend 2 mm Beschnittzugabe, keine Schnittmarken.
- 5 mm Sicherheitsabstand vom Endformat für Texte und Grafiken, die nicht angeschnitten werden sollen.
- 300 % maximaler Farbauftrag.
- Für schwarze Flächen auf gestrichenem Papier mit 60% C (Cyan) und 100 % K (Schwarz) anlegen, auf ungestrichenem Papier mit 40 % C (Cyan) und 100 % K (Schwarz) anlegen.
- Schwarze Schriften nur 100 % K (Schwarz) anlegen.





PRODUKTANSICHT

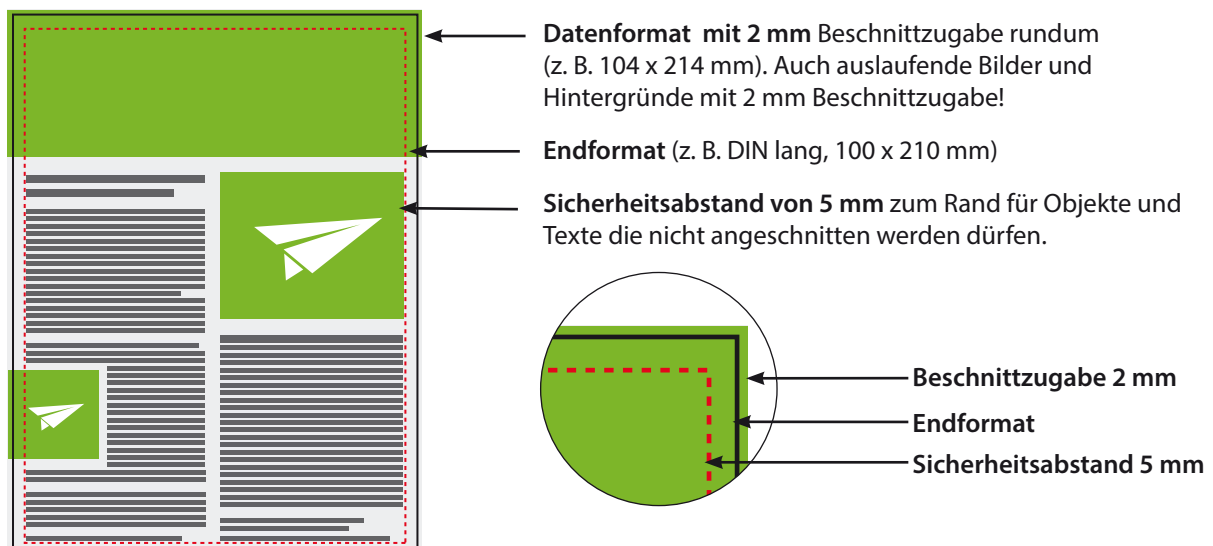
Falzflyer, Wickelfalz, 8 Seiten am Beispiel DIN lang (100 x 210 mm)




Für den Wickelfalz werden die „eingewickelten“ Seiten wie angegeben verkleinert

DATEIAUFBAU:

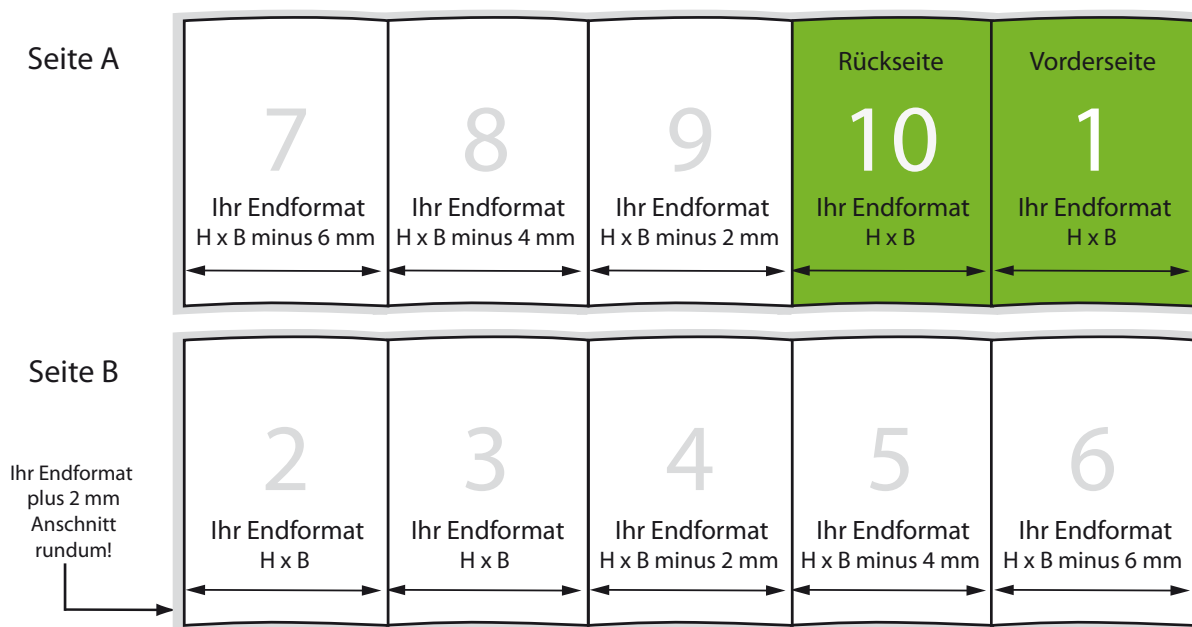
- Farbmodus CMYK, Auflösung mindestens 300 dpi (bei Strichzeichnungen 1200 dpi).
- Umlaufend 2 mm Beschnittzugabe, keine Schnittmarken.
- 5 mm Sicherheitsabstand vom Endformat für Texte und Grafiken, die nicht angeschnitten werden sollen.
- 300 % maximaler Farbauftrag.
- Für schwarze Flächen auf gestrichenem Papier mit 60% C (Cyan) und 100 % K (Schwarz) anlegen, auf ungestrichenem Papier mit 40 % C (Cyan) und 100 % K (Schwarz) anlegen.
- Schwarze Schriften nur 100 % K (Schwarz) anlegen.





PRODUKTANSICHT

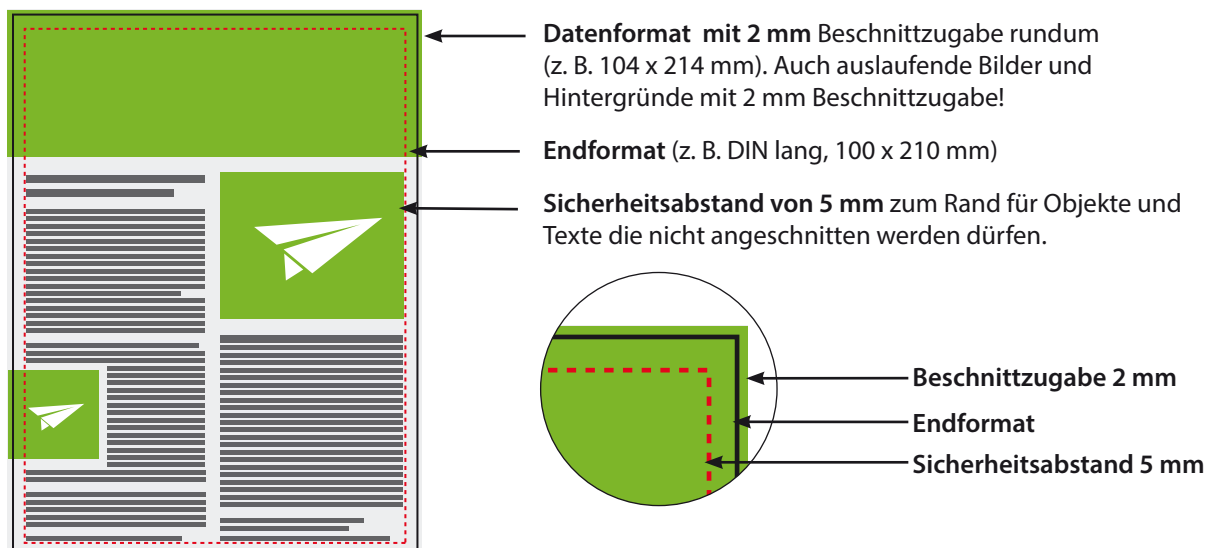
Falzflyer, Wickelfalz, 10 Seiten am Beispiel DIN lang (100 x 210 mm)

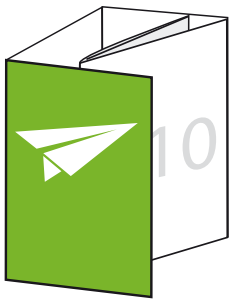


Für den Wickelfalz werden die „eingewickelten“ Seiten wie angegeben verkleinert

DATEIAUFBAU:

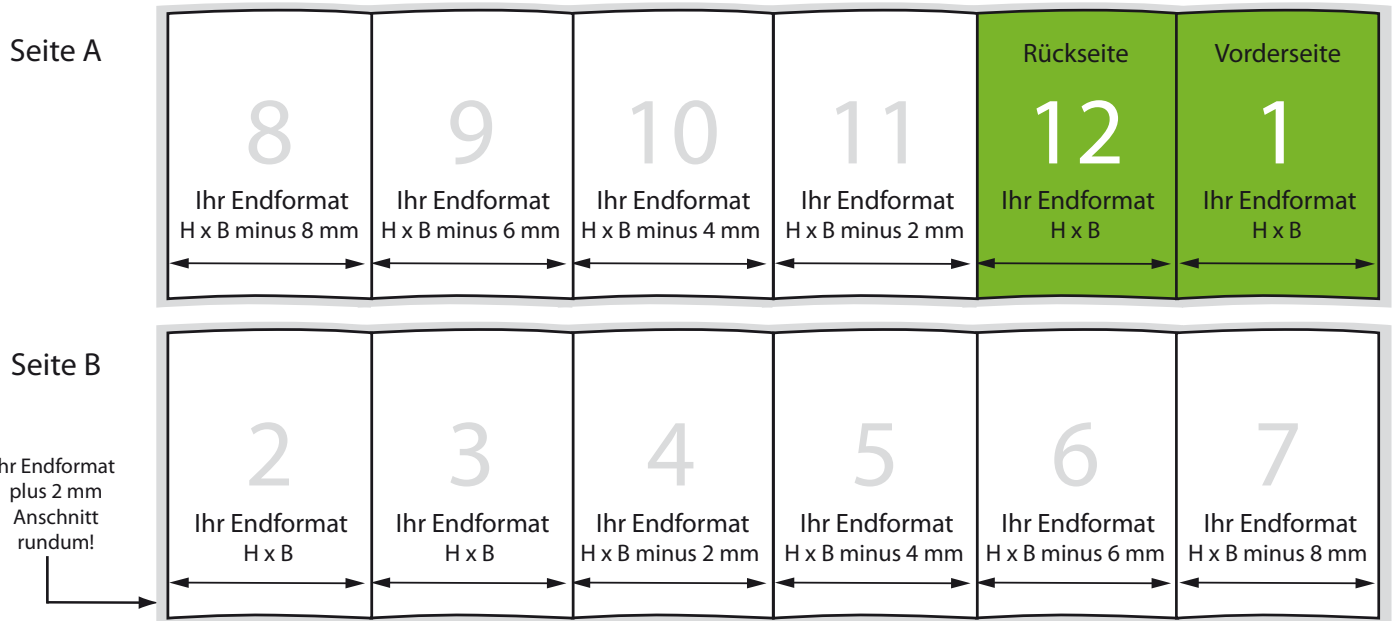
- Farbmodus CMYK, Auflösung mindestens 300 dpi (bei Strichzeichnungen 1200 dpi).
- Umlaufend 2 mm Beschnittzugabe, keine Schnittmarken.
- 5 mm Sicherheitsabstand vom Endformat für Texte und Grafiken, die nicht angeschnitten werden sollen.
- 300 % maximaler Farbauftrag.
- Für schwarze Flächen auf gestrichenem Papier mit 60% C (Cyan) und 100 % K (Schwarz) anlegen, auf ungestrichenem Papier mit 40 % C (Cyan) und 100 % K (Schwarz) anlegen.
- Schwarze Schriften nur 100 % K (Schwarz) anlegen.





PRODUKTANSICHT

Falzflyer, Wickelfalz, 12 Seiten am Beispiel DIN lang (100 x 210 mm)



Für den Wickelfalz werden die „eingewickelten“ Seiten wie angegeben verkleinert

DATEIAUFBAU:

- Farbmodus CMYK, Auflösung mindestens 300 dpi (bei Strichzeichnungen 1200 dpi).
- Umlaufend 2 mm Beschnittzugabe, keine Schnittmarken.
- 5 mm Sicherheitsabstand vom Endformat für Texte und Grafiken, die nicht angeschnitten werden sollen.
- 300 % maximaler Farbauftrag.
- Für schwarze Flächen auf gestrichenem Papier mit 60% C (Cyan) und 100 % K (Schwarz) anlegen, auf ungestrichenem Papier mit 40 % C (Cyan) und 100 % K (Schwarz) anlegen.
- Schwarze Schriften nur 100 % K (Schwarz) anlegen.

