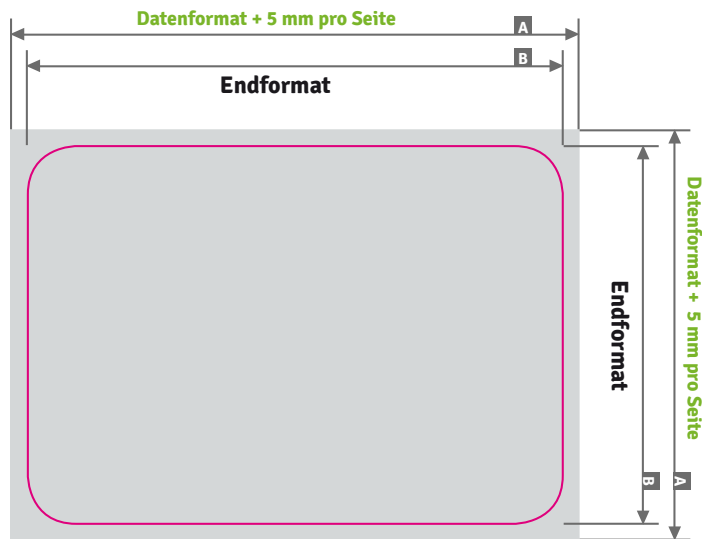




PRODUKTANSICHT

Mauspad



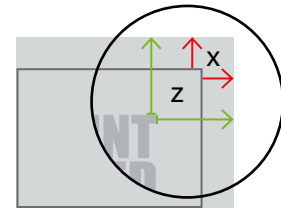
ACHTUNG

Zeichnungen sind nicht maßstabsgetreu

Beschnittzugabe (x)
5 mm

Sicherheitsabstand (z)
5 mm

A = Datenformat
B = Endformat



Konturfräsung

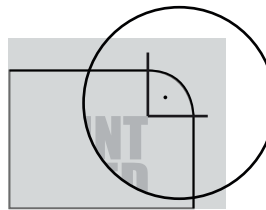
Bitte legen Sie für Ihre individuelle Kontur eine separate Ebene Namens „Cutkontur“ in 100% Volltonfarbe Magenta an und stellen Sie diese auf Überdrucken.

Mindestmaße

50 x 50 mm

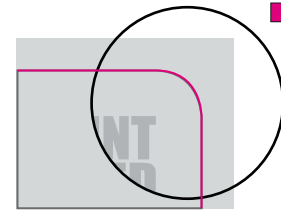
Maximalmaße

900 x 900 mm



Eckenradius
ca. 10 mm

*Nur bei Auswahl
ohne Cutkontur-
schnitt.



■ C0 M100 Y0 K0
Cutkontur
Volltonfarbe
Überdrucken

*Die Volltonfarbe
wird nicht mitge-
druckt und dient
lediglich als Füh-
rungslinie für den
Cutter.

DATEIAUFBAU:

- Farbmodus CMYK, Auflösung mindestens 300 dpi (bei Strichzeichnungen 1200 dpi).
- Umlaufend 5 mm Beschnittzugabe, keine Schnittmarken, Cutkontur in Vollton Magenta auf überdrucken.
- 5 mm Sicherheitsabstand vom Endformat für Texte und Grafiken, die nicht angeschnitten werden sollen.
- 300 % maximaler Farbauftrag.
- Für schwarze Flächen auf gestrichenem Papier mit 60% C (Cyan) und 100 % K (Schwarz) anlegen, auf ungestrichenem Papier mit 40 % C (Cyan) und 100 % K (Schwarz) anlegen.
- Schwarze Schriften nur 100 % K (Schwarz) anlegen.

