




Datenblätter

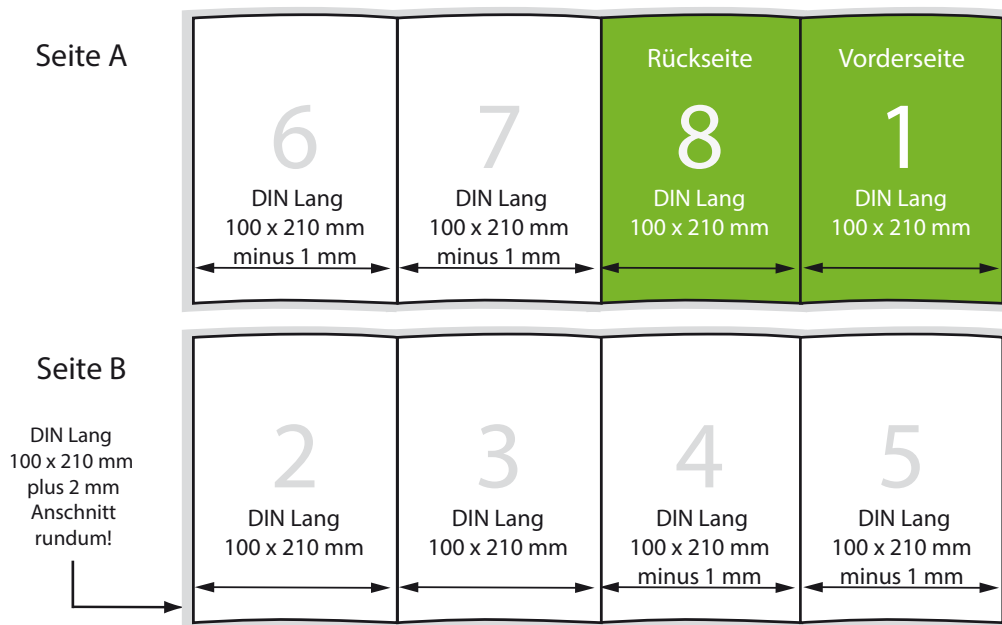
für Falzflyer mit Kombifalz am Beispiel
DIN lang 100 x 210 mm
mit 8 / 10 / 12 / 14 Seiten

Wählen Sie bitte die passende Seitenzahl aus.



PRODUKTANSICHT

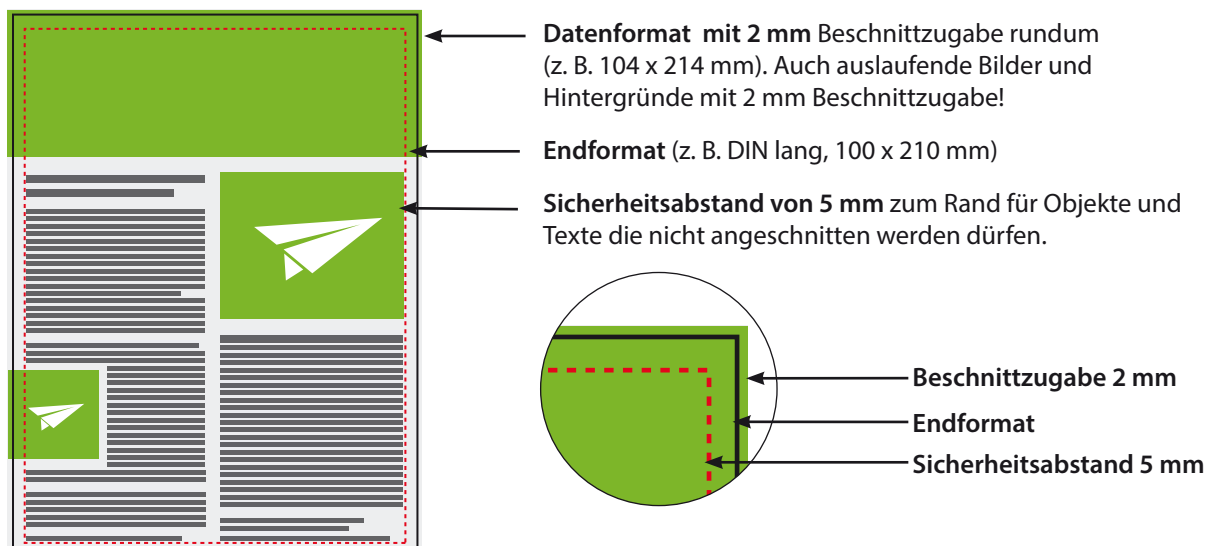
Falzflyer, Kombifalz, 8 Seiten am Beispiel DIN lang 100 x 210 mm




Für die Falzart werden die eingeklappten Seiten wie angegeben verkleinert

DATEIAUFBAU:

- Farbmodus CMYK, Auflösung mindestens 300 dpi (bei Strichzeichnungen 1200 dpi).
- Umlaufend 2 mm Beschnittzugabe, keine Schnittmarken.
- 5 mm Sicherheitsabstand vom Endformat für Texte und Grafiken, die nicht angeschnitten werden sollen.
- 300 % maximaler Farbauftrag.
- Für schwarze Flächen auf gestrichenem Papier mit 60% C (Cyan) und 100 % K (Schwarz) anlegen, auf ungestrichenem Papier mit 40 % C (Cyan) und 100 % K (Schwarz) anlegen.
- Schwarze Schriften nur 100 % K (Schwarz) anlegen.

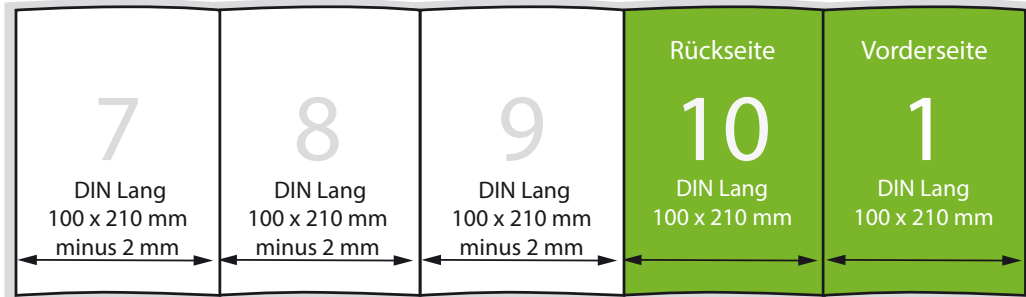




PRODUKTANSICHT

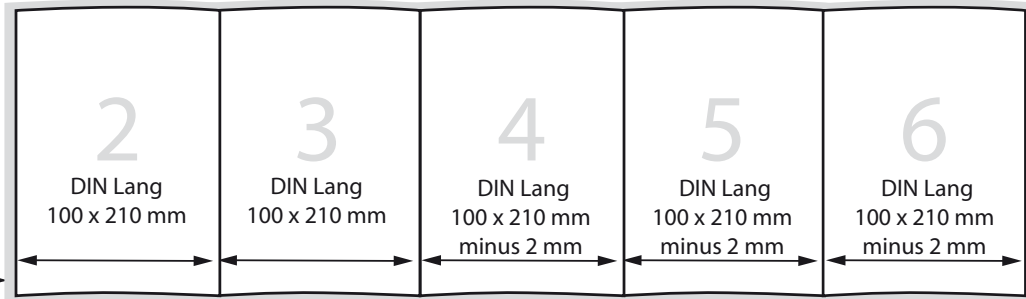
Falzflyer, Kombifalz, 10 Seiten am Beispiel DIN lang 100 x 210 mm

Seite A



Seite B


DIN Lang
100 x 210 mm
plus 2 mm
Anschnitt
rundum!



Für die Falzart werden die eingeklappten Seiten wie angegeben verkleinert

DATEIAUFBAU:

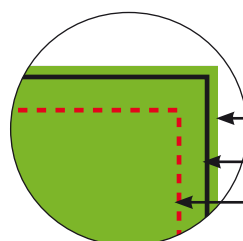
- Farbmodus CMYK, Auflösung mindestens 300 dpi (bei Strichzeichnungen 1200 dpi).
- Umlaufend 2 mm Beschnittzugabe, keine Schnittmarken.
- 5 mm Sicherheitsabstand vom Endformat für Texte und Grafiken, die nicht angeschnitten werden sollen.
- 300 % maximaler Farbauftrag.
- Für schwarze Flächen auf gestrichenem Papier mit 60% C (Cyan) und 100 % K (Schwarz) anlegen, auf ungestrichenem Papier mit 40 % C (Cyan) und 100 % K (Schwarz) anlegen.
- Schwarze Schriften nur 100 % K (Schwarz) anlegen.



← **Datenformat mit 2 mm** Beschnittzugabe rundum (z. B. 104 x 214 mm). Auch auslaufende Bilder und Hintergründe mit 2 mm Beschnittzugabe!

← **Endformat** (z. B. DIN lang, 100 x 210 mm)


← **Sicherheitsabstand von 5 mm** zum Rand für Objekte und Texte die nicht angeschnitten werden dürfen.



← **Beschnittzugabe 2 mm**

← **Endformat**

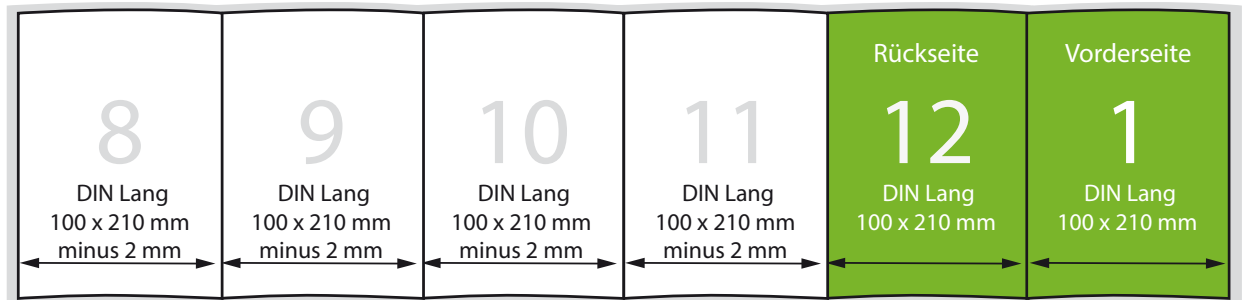
← **Sicherheitsabstand 5 mm**



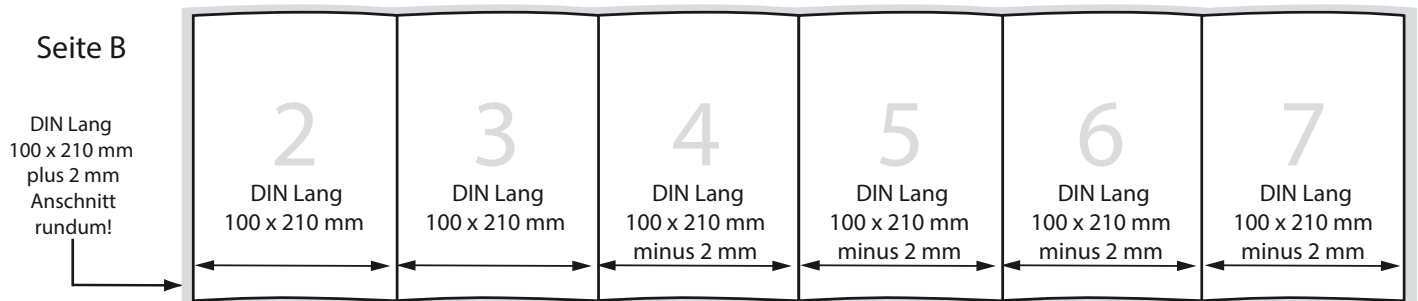
PRODUKTANSICHT

Falzflyer, Kombifalz, 12 Seiten am Beispiel DIN lang 100 x 210 mm

Seite A



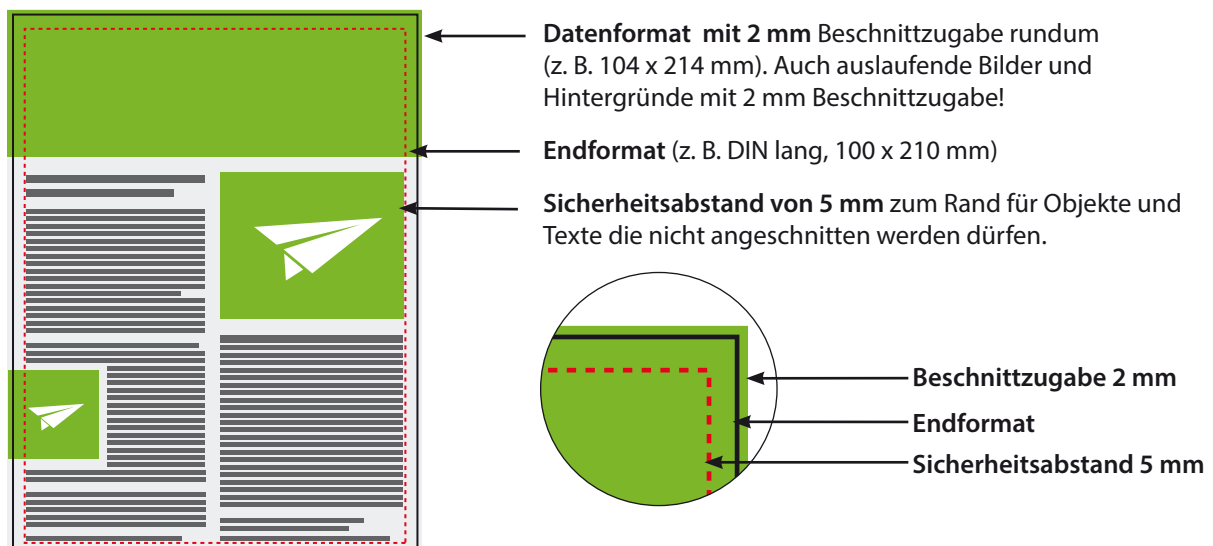
Seite B




Für die Falzart werden die eingeklappten Seiten wie angegeben verkleinert

DATEIAUFBAU:

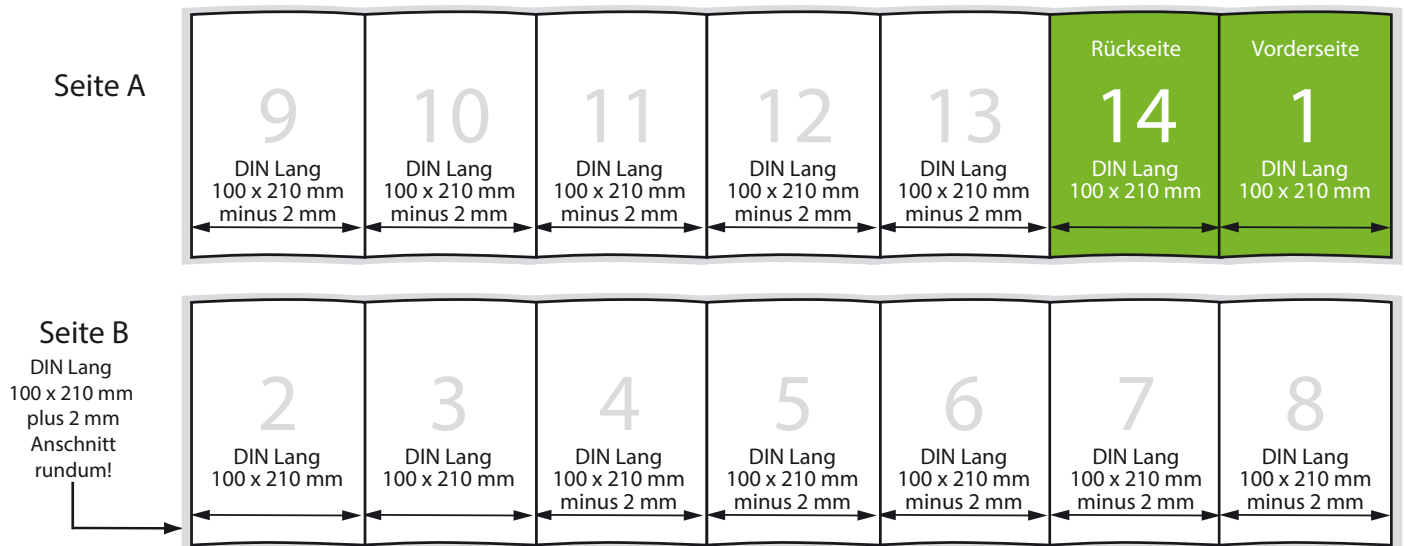
- Farbmodus CMYK, Auflösung mindestens 300 dpi (bei Strichzeichnungen 1200 dpi).
- Umlaufend 2 mm Beschnittzugabe, keine Schnittmarken.
- 5 mm Sicherheitsabstand vom Endformat für Texte und Grafiken, die nicht angeschnitten werden sollen.
- 300 % maximaler Farbauftrag.
- Für schwarze Flächen auf gestrichenem Papier mit 60% C (Cyan) und 100 % K (Schwarz) anlegen, auf ungestrichenem Papier mit 40 % C (Cyan) und 100 % K (Schwarz) anlegen.
- Schwarze Schriften nur 100 % K (Schwarz) anlegen.





PRODUKTANSICHT

Falzflyer, Kombifalz, 14 Seiten am Beispiel DIN lang 100 x 210 mm



Für die Falzart werden die eingeklappten Seiten wie angegeben verkleinert

DATEIAUFBAU:

- Farbmodus CMYK, Auflösung mindestens 300 dpi (bei Strichzeichnungen 1200 dpi).
- Umlaufend 2 mm Beschnittzugabe, keine Schnittmarken.
- 5 mm Sicherheitsabstand vom Endformat für Texte und Grafiken, die nicht angeschnitten werden sollen.
- 300 % maximaler Farbauftrag.
- Für schwarze Flächen auf gestrichenem Papier mit 60% C (Cyan) und 100 % K (Schwarz) anlegen, auf ungestrichenem Papier mit 40 % C (Cyan) und 100 % K (Schwarz) anlegen.
- Schwarze Schriften nur 100 % K (Schwarz) anlegen.

