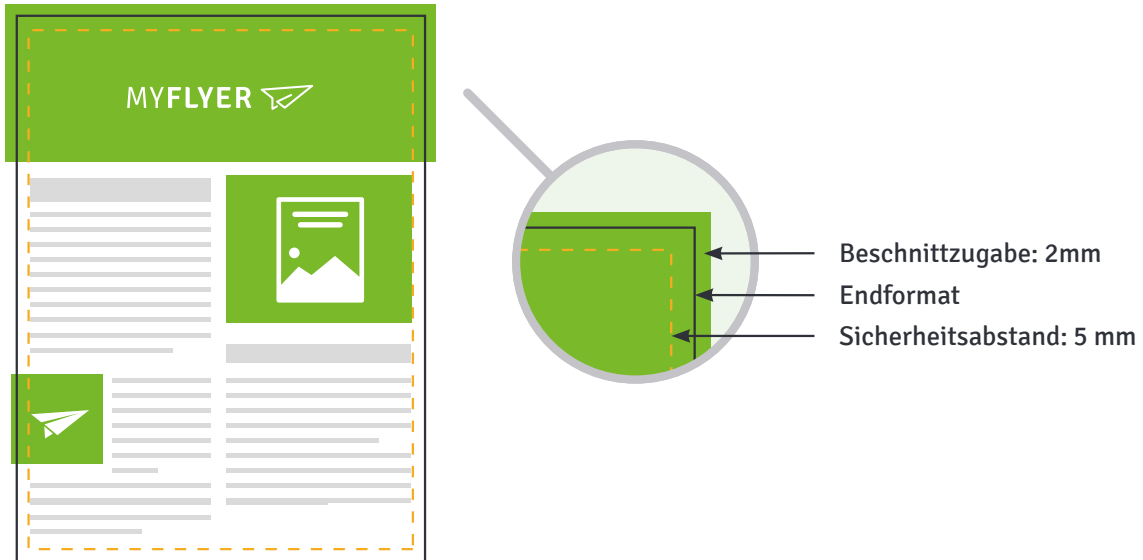


Allgemeine Hinweise zur Druckdatenerstellung



Umlaufend 2 mm
Beschnittzugabe
(bei manchen Produkten
bis zu 5 mm,
s. Produktdatenblätter).



Texte und Grafiken, die
nicht angeschnitten werden
dürfen, sollten 5 mm vom
Endformat entfernt liegen.



Bilder sollten idealerweise
eine Auflösung von
300 dpi aufweisen.



Alle Schriften müssen
eingebettet oder in Kurven
gewandelt sein.

Weitere wichtige Informationen:

- Grundsätzlich prüfen wir Ihre übermittelten Druckdaten nicht auf Rechtschreib- und Satzfehler
- CMYK-Farbmodus anwenden, vor dem Druck werden alternative Farbräume (RGB/LAB), sowie Sonderfarben (Pantone/HKS) automatisch in den Farbmodus CMYK gewandelt
- Maximaler Farbauftrag von 300%
- Schwarze Schriften nur in max. 100% Schwarz anlegen
- Schwarze Flächen: auf gestrichenem Papier mit 60% Cyan und 100% K anlegen, auf ungestrichenem Papier mit 40% Cyan und 100% K anlegen
- Mehrseitige Broschüren (auch Speisekarten) müssen in einer Druckdatei übermittelt werden, bitte keine Einzelseiten

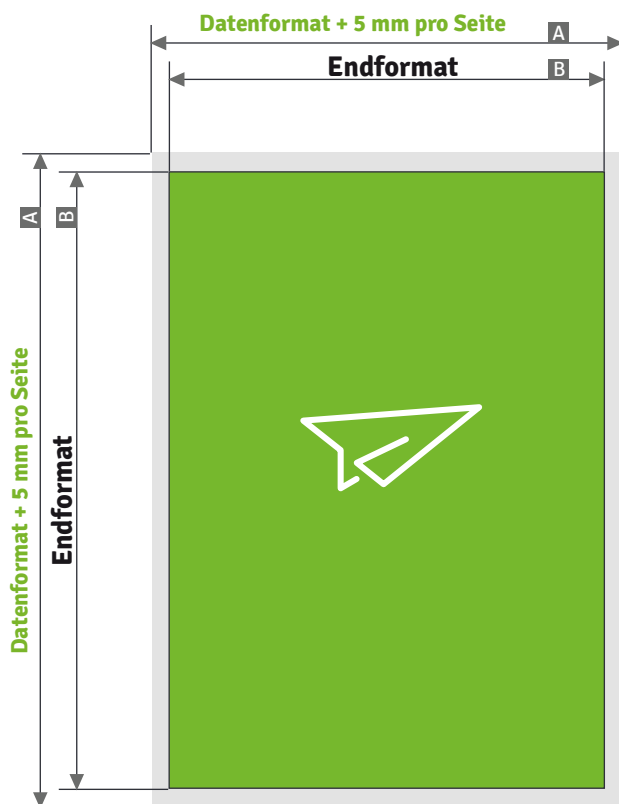


Weitere Informationen finden Sie unter:
www.myflyer.de/Service/Druckdatenerstellung

MYFLYER



Aluminiumverbundplatten



Mindest- und Maximalgrößen

100 x 100 mm

1500 x 3000 mm

ACHTUNG

Zeichnungen sind nicht maßstabsgetreu

Beschnittzugabe (x)

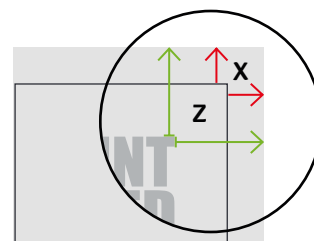
5 mm

Sicherheitsabstand (z)

20 mm

A = Datenformat

B = Endformat



Lochbohrungen

Lochbohrungen werden ins Material gefräst. Für jede Bohrung ist eine kreisrunde Cutkontur notwendig, der Minstdurchmesser liegt bei 4 mm.

Diese muss in einer separaten Ebene mit dem Namen „Bohrungen“ als Volltonfarbe Cyan angelegt und auf Überdrucken gestellt werden.



Weitere Informationen finden Sie unter:
www.myflyer.de/Service/Druckdatenerstellung

MYFLYER