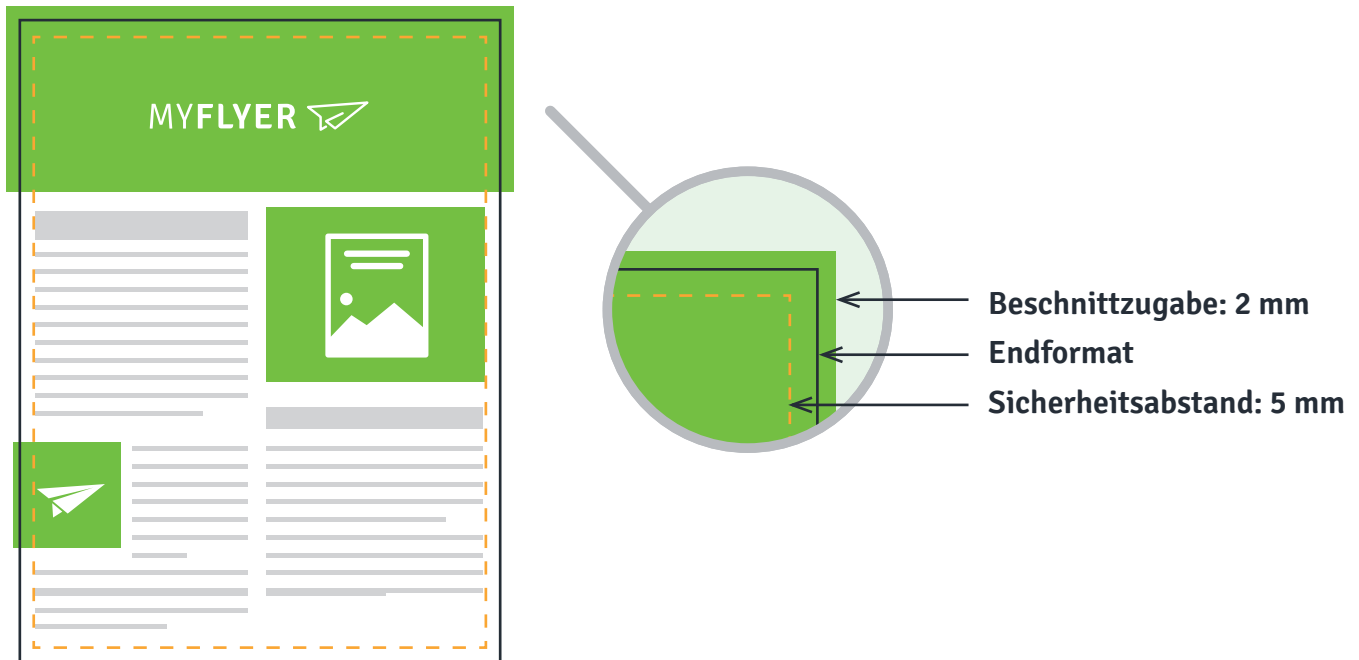


Allgemeine Hinweise zur Druckdatenerstellung



Umlaufend 2 mm
Beschnittzugabe
(bei manchen Produkten
bis zu 5 mm,
s. Produktdatenblätter).



Texte und Grafiken, die
nicht angeschnitten werden
dürfen, sollten 5 mm vom
Endformat entfernt liegen.



Bilder sollten idealerweise
eine Auflösung von
300 dpi aufweisen.



Alle Schriften müssen
eingebettet oder in Kurven
gewandelt sein.

Weitere wichtige Informationen:

- Grundsätzlich prüfen wir Ihre übermittelten Druckdaten nicht auf Rechtschreib- und Satzfehler
- CMYK-Farbmodus anwenden, vor dem Druck werden alternative Farbräume (RGB/LAB), sowie Sonderfarben (Pantone/HKS) automatisch in den Farbmodus CMYK gewandelt
- Maximaler Farbauftrag von 300%
- Schwarze Schriften nur in max. 100% Schwarz anlegen
- Schwarze Flächen: auf gestrichenem Papier mit 60% Cyan und 100% K anlegen, auf ungestrichenem Papier mit 40% Cyan und 100% K anlegen
- Linien sollten mit einer Stärke von mindestens 0,1 mm angelegt werden
- Mehrseitige Broschüren (auch Speisekarten) müssen in einer Druckdatei übermittelt werden, bitte keine Einzelseiten




Weitere Informationen finden Sie unter:
www.myflyer.de/Service/Druckdatenerstellung

MYFLYER 


ETIKETTEN / AUFKLEBER

i Mindestmaße: 10 x 10 mm
Maximalmaße: 200 x 200 mm

● 0% ● 100% ● 0% ● 0%
Seperate Ebene, Bezeichnung „Cutkontur“
Farbtyp: Volltonfarbe, Kontur überdrucken
Die Volltonfarbe wird nicht mitgedruckt und dient lediglich als Führungslinie für den Cutter.




ABGERUNDEDE ECKEN = ECKENRADIUS CA. 2 MM




Endformat **plus 3 mm** Anschnitt rundum

INDIVIDUELLER KONTURSCHNITT




Endformat **plus 3 mm** Anschnitt rundum

OVAL



Endformat **plus 3 mm** Anschnitt rundum

RUN



Endformat **plus 3 mm** Anschnitt rundum



Weitere Informationen finden Sie unter:
www.myflyer.de/Service/Druckdatenerstellung

MYFLYER