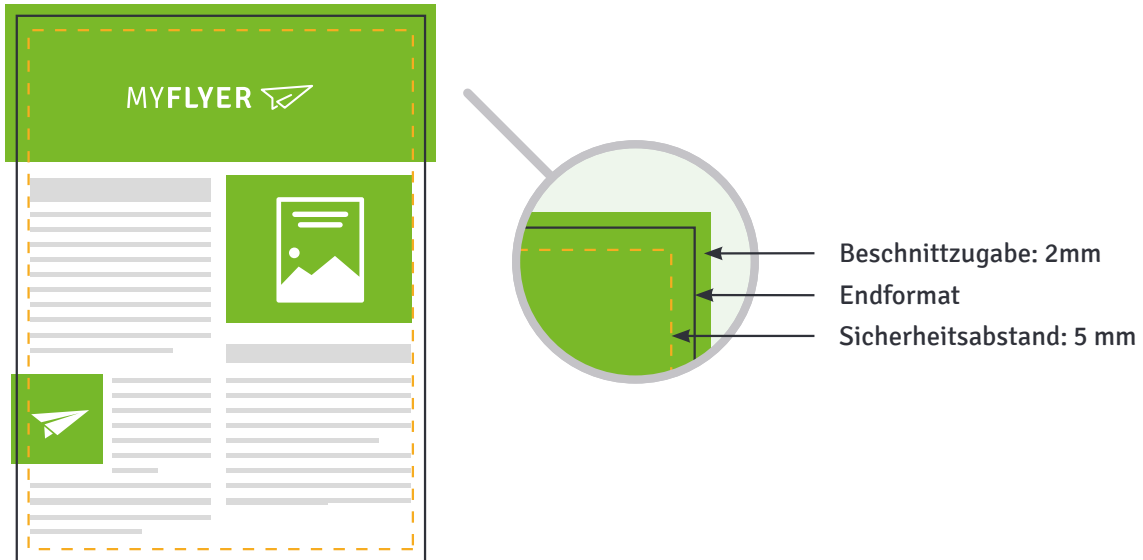


Allgemeine Hinweise zur Druckdatenerstellung



Umlaufend 2 mm
Beschnittzugabe
(bei manchen Produkten
bis zu 5 mm,
s. Produktdatenblätter).



Texte und Grafiken, die
nicht angeschnitten werden
dürfen, sollten 5 mm vom
Endformat entfernt liegen.



Bilder sollten idealerweise
eine Auflösung von
300 dpi aufweisen.



Alle Schriften müssen
eingebettet oder in Kurven
gewandelt sein.


Weitere wichtige Informationen:

- Grundsätzlich prüfen wir Ihre übermittelten Druckdaten nicht auf Rechtschreib- und Satzfehler
- CMYK-Farbmodus anwenden, vor dem Druck werden alternative Farbräume (RGB/LAB), sowie Sonderfarben (Pantone/HKS) automatisch in den Farbmodus CMYK gewandelt
- Maximaler Farbauftrag von 300%
- Schwarze Schriften nur in max. 100% Schwarz anlegen
- Schwarze Flächen: auf gestrichenem Papier mit 60% Cyan und 100% K anlegen, auf ungestrichenem Papier mit 40% Cyan und 100% K anlegen
- Mehrseitige Broschüren (auch Speisekarten) müssen in einer Druckdatei übermittelt werden, bitte keine Einzelseiten

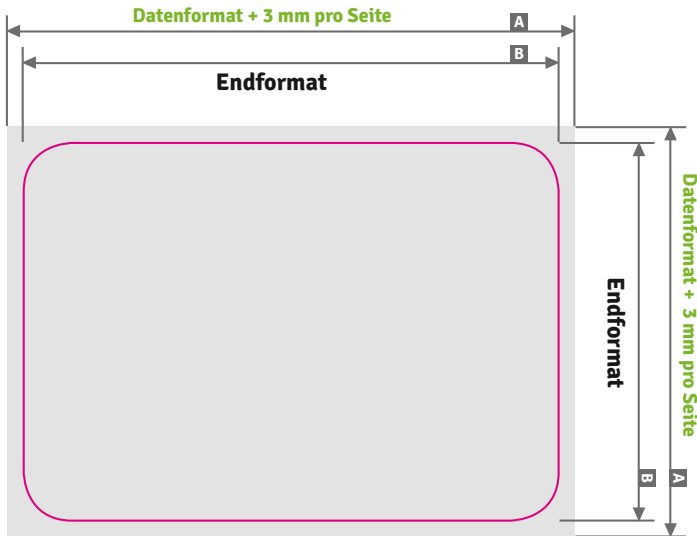


Weitere Informationen finden Sie unter:
www.myflyer.de/Service/Druckdatenerstellung

MYFLYER



Aufkleber / Etiketten auf Rolle

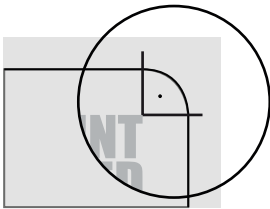


Mindestmaße

10 x 10 mm

Maximalmaße

200 x 200 mm



Eckenradius
ca. 2 mm

*Nur bei Auswahl
ohne Cutkontur-
schnitt.

ACHTUNG

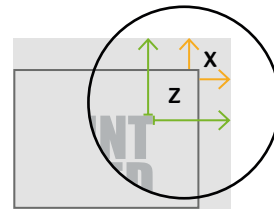
Zeichnungen sind nicht maßstabsgetreu

Beschnittzugabe (x)
3 mm

Sicherheitsabstand (z)
5 mm

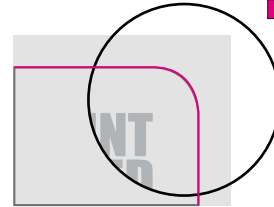
A = Datenformat

B = Endformat



Konturschnitt

Bitte legen Sie für Ihre individuelle Kontur eine separate Ebene Namens „Cutkontur“ in 100% Volltonfarbe Magenta an und stellen Sie diese auf Überdrucken.



■ C0 M100 Y0 K0
Cutkontur
Volltonfarbe
Überdrucken

*Die Volltonfarbe
wird nicht mitge-
druckt und dient
lediglich als Füh-
rungslinie für den
Cutter.



Weitere Informationen finden Sie unter:
www.myflyer.de/Service/Druckdatenerstellung

MYFLYER