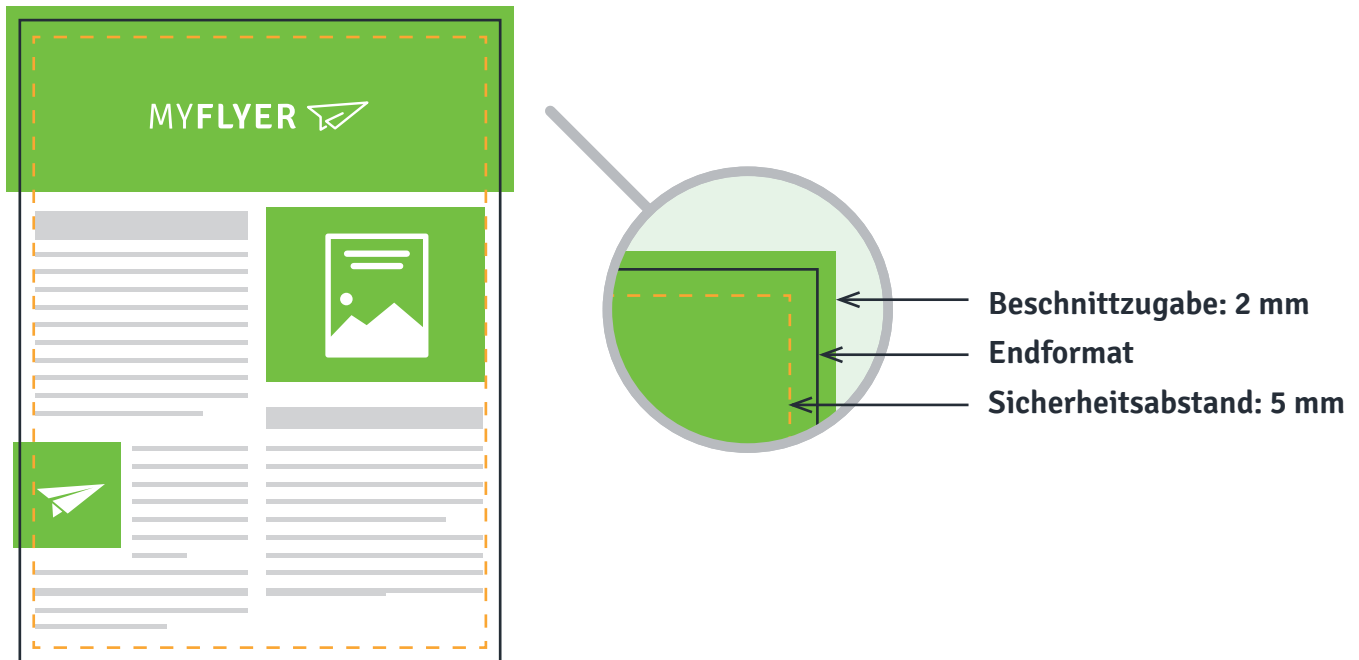


# Allgemeine Hinweise zur Druckdatenerstellung



Umlaufend 2 mm  
Beschnittzugabe  
(bei manchen Produkten  
bis zu 5 mm,  
s. Produktdatenblätter).



Texte und Grafiken, die  
nicht angeschnitten werden  
dürfen, sollten 5 mm vom  
Endformat entfernt liegen.



Bilder sollten idealerweise  
eine Auflösung von  
300 dpi aufweisen.



Alle Schriften müssen  
eingebettet oder in Kurven  
gewandelt sein.

## Weitere wichtige Informationen:

- Grundsätzlich prüfen wir Ihre übermittelten Druckdaten nicht auf Rechtschreib- und Satzfehler
- CMYK-Farbmodus anwenden, vor dem Druck werden alternative Farbräume (RGB/LAB), sowie Sonderfarben (Pantone/HKS) automatisch in den Farbmodus CMYK gewandelt
- Maximaler Farbauftrag von 300%
- Schwarze Schriften nur in max. 100% Schwarz anlegen
- Schwarze Flächen: auf gestrichenem Papier mit 60% Cyan und 100% K anlegen, auf ungestrichenem Papier mit 40% Cyan und 100% K anlegen
- Linien sollten mit einer Stärke von mindestens 0,1 mm angelegt werden
- Mehrseitige Broschüren (auch Speisekarten) müssen in einer Druckdatei übermittelt werden, bitte keine Einzelseiten



Weitere Informationen finden Sie unter:  
[www.myflyer.de/Service/Druckdatenerstellung](http://www.myflyer.de/Service/Druckdatenerstellung)

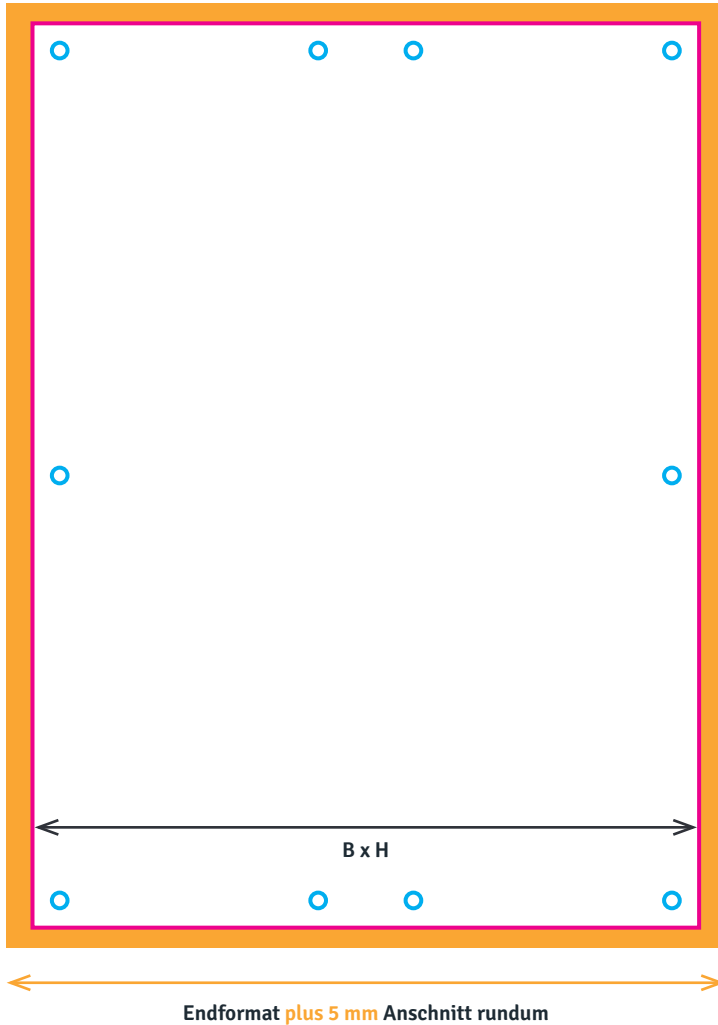
MYFLYER

# Hohlkammerplatte

Beispiel: DIN A1

Datenformat: 599 x 846 mm

Endformat: 594 x 841 mm



## **i** Produktionshinweis für Konturschnitt:

Wünschen Sie kein rechteckiges oder quadratisches Motiv, benötigen wir eine vektorisierte Konturlinie! Diese bitte in einer separaten Ebene (Bezeichnung: „Cutkontur“) anlegen:

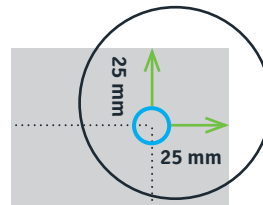
- Farbfeldname: „Cutkontur“
- Farbtyp: Volltonfarbe
- Farbmodus: CMYK, 100 % Magenta
- auf Überdrucken stellen

## **i** Produktionshinweis für Bohrungen:

Ihre Lochbohrungen werden in die Hohlkammerplatte gefräst, d.h. für jede Bohrung ist eine kreisrunde Cutkontur notwendig.

Diese bitte in einer separaten Ebene (Bezeichnung: „Bohrungen“) anlegen:

- Farbfeldname: „Bohrung“
- Farbtyp: Volltonfarbe
- Farbmodus: CMYK, 100 % Cyan
- auf Überdrucken stellen
- Minstdurchmesser = 4 mm
- Mindestabstand zum Endformat = 25 mm



Ein Versatz der Lochbohrungen kann aus technischen Gründen bis zum 15 mm betragen.



Weitere Informationen finden Sie unter:  
[www.myflyer.de/Service/Druckdatenerstellung](http://www.myflyer.de/Service/Druckdatenerstellung)

MYFLYER 