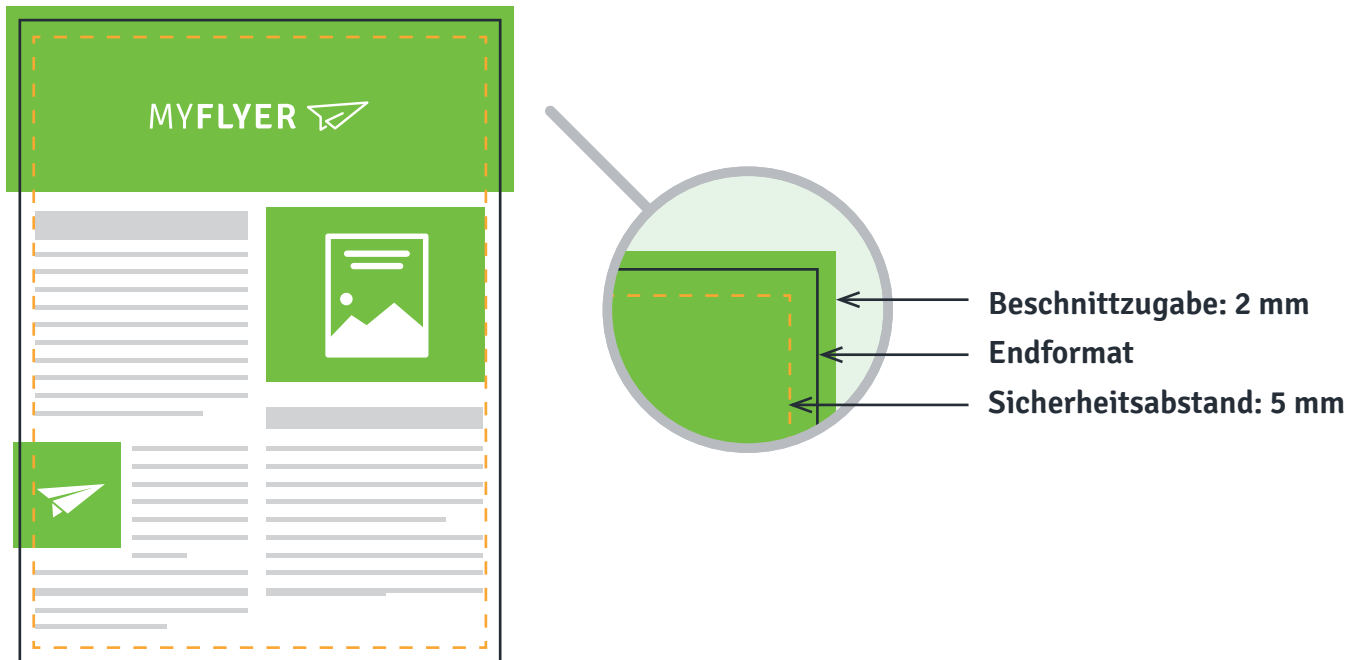


# Allgemeine Hinweise zur Druckdatenerstellung



Umlaufend 2 mm  
Beschnittzugabe  
(bei manchen Produkten  
bis zu 5 mm,  
s. Produktdatenblätter).



Texte und Grafiken, die  
nicht angeschnitten werden  
dürfen, sollten 5 mm vom  
Endformat entfernt liegen.



Bilder sollten idealerweise  
eine Auflösung von  
300 dpi aufweisen.



Alle Schriften müssen  
eingebettet oder in Kurven  
gewandelt sein.

## Weitere wichtige Informationen:

- Grundsätzlich prüfen wir Ihre übermittelten Druckdaten nicht auf Rechtschreib- und Satzfehler
- CMYK-Farbmodus anwenden, vor dem Druck werden alternative Farbräume (RGB/LAB), sowie Sonderfarben (Pantone/HKS) automatisch in den Farbmodus CMYK gewandelt
- Maximaler Farbauftrag von 300%
- Schwarze Schriften nur in max. 100% Schwarz anlegen
- Schwarze Flächen: auf gestrichenem Papier mit 60% Cyan und 100% K anlegen, auf ungestrichenem Papier mit 40% Cyan und 100% K anlegen
- Linien sollten mit einer Stärke von mindestens 0,1 mm angelegt werden
- Mehrseitige Broschüren (auch Speisekarten) müssen in einer Druckdatei übermittelt werden, bitte keine Einzelseiten



Weitere Informationen finden Sie unter:  
[www.myflyer.de/Service/Druckdatenerstellung](http://www.myflyer.de/Service/Druckdatenerstellung)

MYFLYER

## Falzflyer, Parallelfalz, 4 Seiten

**i** Ausrichtung: Hochformat  
Falzart: vertikal

**Beispiel: DIN lang, 4 Seiten**

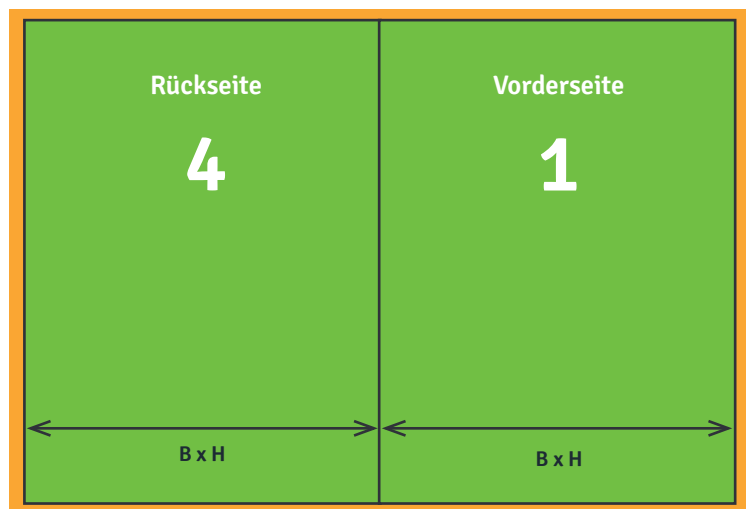
Datenformat: 202 x 214 mm

Offenes Format: 198 x 210 mm

Endformat: 99 x 210 mm

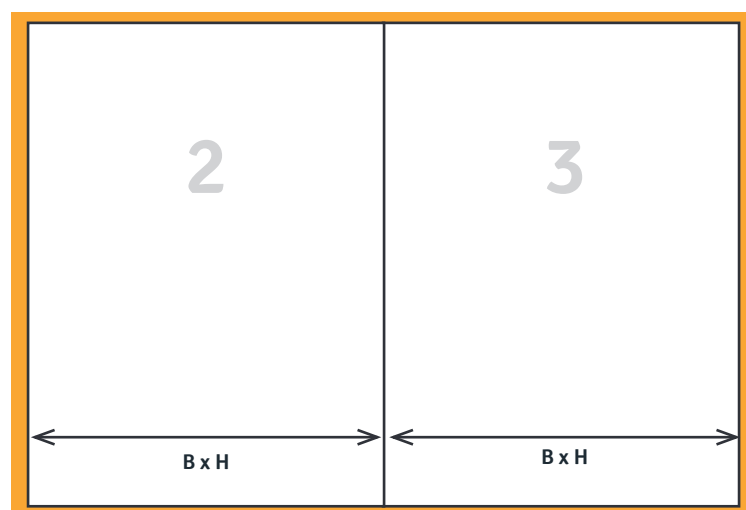


### SEITE A



← Offenes Format **plus 2 mm** Anschnitt rundum →

### SEITE B



← Offenes Format **plus 2 mm** Anschnitt rundum →




Weitere Informationen finden Sie unter:  
[www.myflyer.de/Service/Druckdatenerstellung](http://www.myflyer.de/Service/Druckdatenerstellung)

MYFLYER 

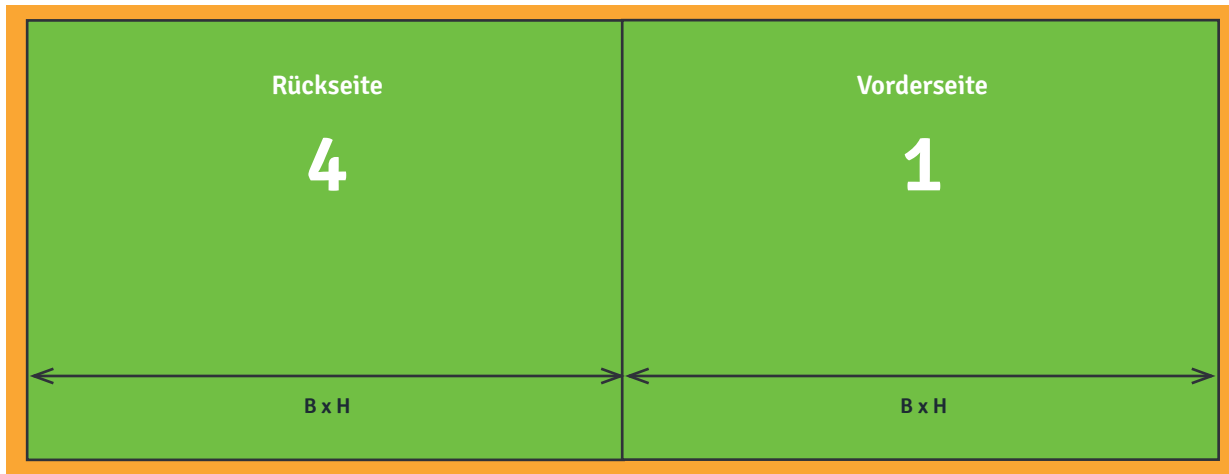
## Falzflyer, Parallelfalz, 4 Seiten

**i** Ausrichtung: Querformat  
Falzart: vertikal

**Beispiel: DIN lang, 4 Seiten**  
Datenformat: 424 x 103 mm  
Offenes Format: 420 x 99 mm  
Endformat: 210 x 99 mm

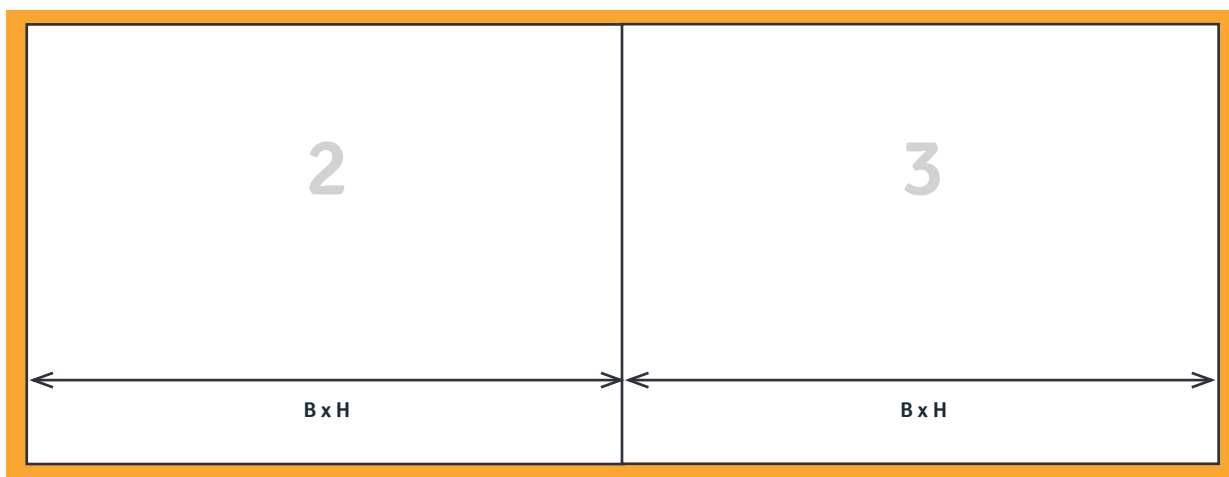


### SEITE A



Offenes Format **plus 2 mm** Anschnitt rundum

### SEITE B




Offenes Format **plus 2 mm** Anschnitt rundum

# Falzflyer, Parallelfalz, 4 Seiten

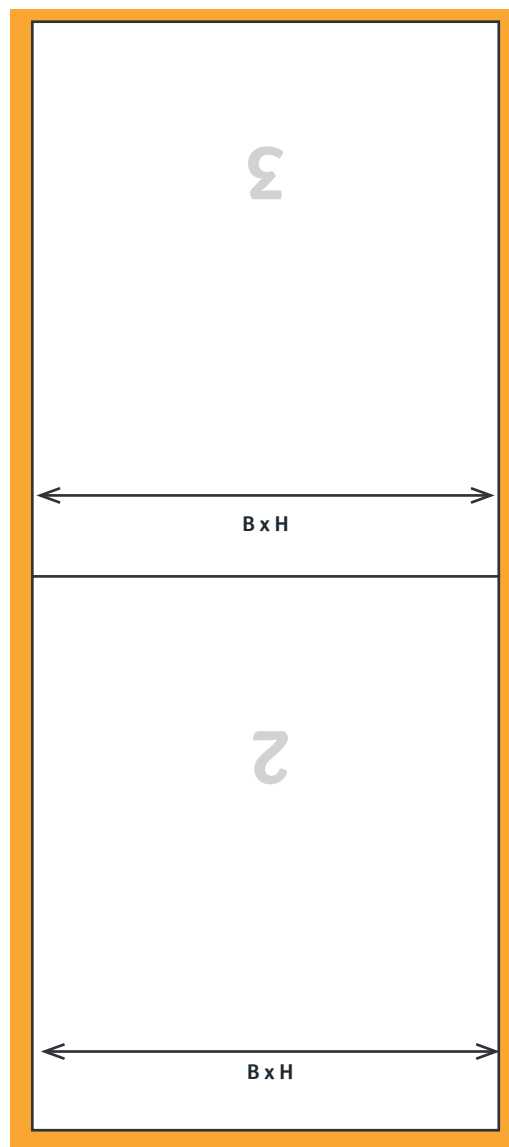
**i** Ausrichtung: Hochformat  
Falzart: horizontal

**Beispiel: DIN lang, 4 Seiten**  
Datenformat: 103 x 424 mm  
Offenes Format: 99 x 420 mm  
Endformat: 99 x 210 mm



SEITE A

SEITE B



Offenes Format **plus 2 mm**  
Anschnitt rundum

Offenes Format **plus 2 mm**  
Anschnitt rundum

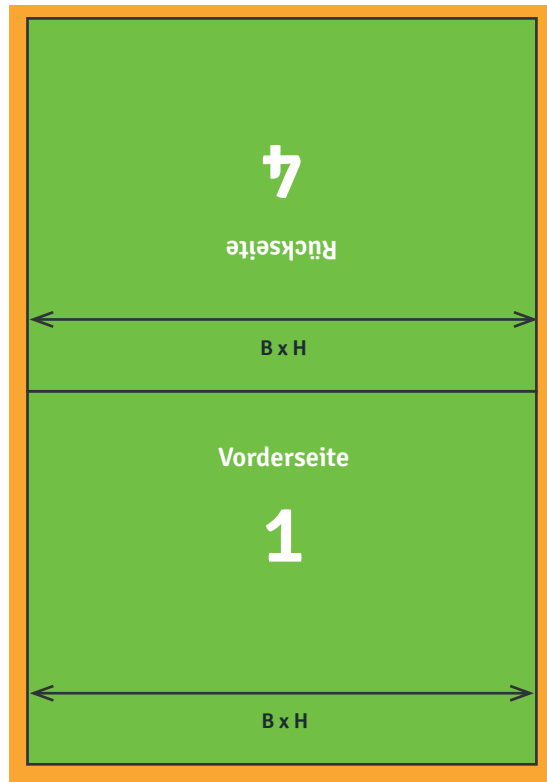
## Falzflyer, Parallelfalz, 4 Seiten

**i** Ausrichtung: Querformat  
Falzart: horizontal

**Beispiel: DIN lang, 4 Seiten**  
Datenformat: 424 x 103 mm  
Offenes Format: 420 x 99 mm  
Endformat: 210 x 99 mm

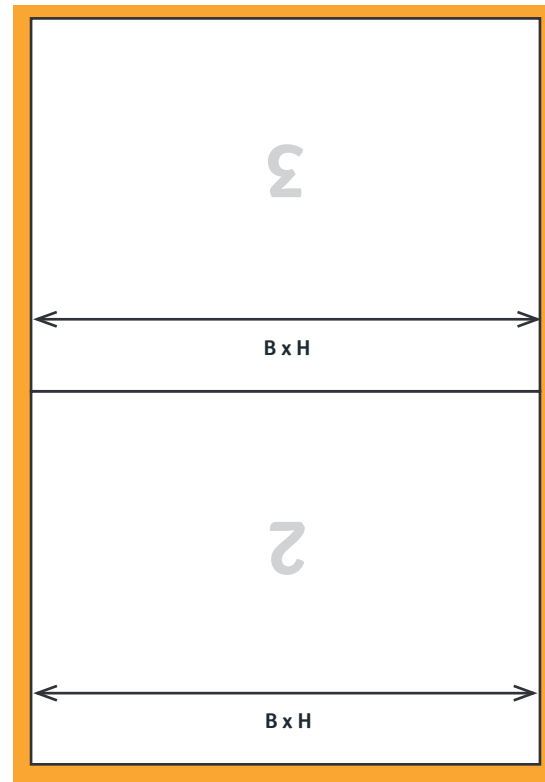


SEITE A



← Offenes Format plus 2 mm Anschnitt rundum →

SEITE B



← Offenes Format plus 2 mm Anschnitt rundum →



Weitere Informationen finden Sie unter:  
[www.myflyer.de/Service/Druckdatenerstellung](http://www.myflyer.de/Service/Druckdatenerstellung)

MYFLYER 