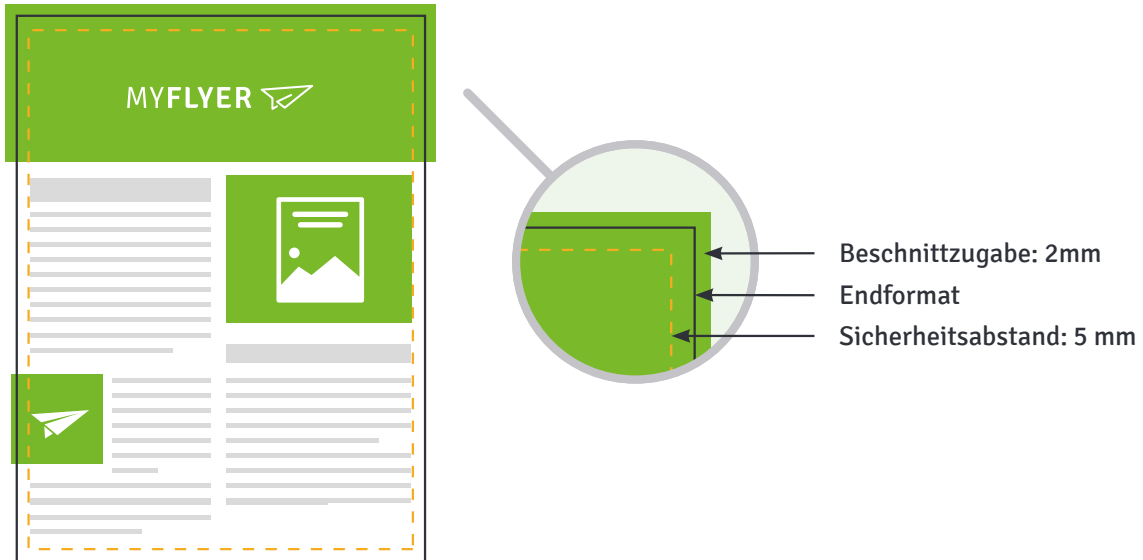


# Allgemeine Hinweise zur Druckdatenerstellung



Umlaufend 2 mm  
Beschnittzugabe  
(bei manchen Produkten  
bis zu 5 mm,  
s. Produktdatenblätter).



Texte und Grafiken, die  
nicht angeschnitten werden  
dürfen, sollten 5 mm vom  
Endformat entfernt liegen.



Bilder sollten idealerweise  
eine Auflösung von  
300 dpi aufweisen.



Alle Schriften müssen  
eingebettet oder in Kurven  
gewandelt sein.

## Weitere wichtige Informationen:

- Grundsätzlich prüfen wir Ihre übermittelten Druckdaten nicht auf Rechtschreib- und Satzfehler
- CMYK-Farbmodus anwenden, vor dem Druck werden alternative Farbräume (RGB/LAB), sowie Sonderfarben (Pantone/HKS) automatisch in den Farbmodus CMYK gewandelt
- Maximaler Farbauftrag von 300%
- Schwarze Schriften nur in max. 100% Schwarz anlegen
- Schwarze Flächen: auf gestrichenem Papier mit 60% Cyan und 100% K anlegen, auf ungestrichenem Papier mit 40% Cyan und 100% K anlegen
- Mehrseitige Broschüren (auch Speisekarten) müssen in einer Druckdatei übermittelt werden, bitte keine Einzelseiten

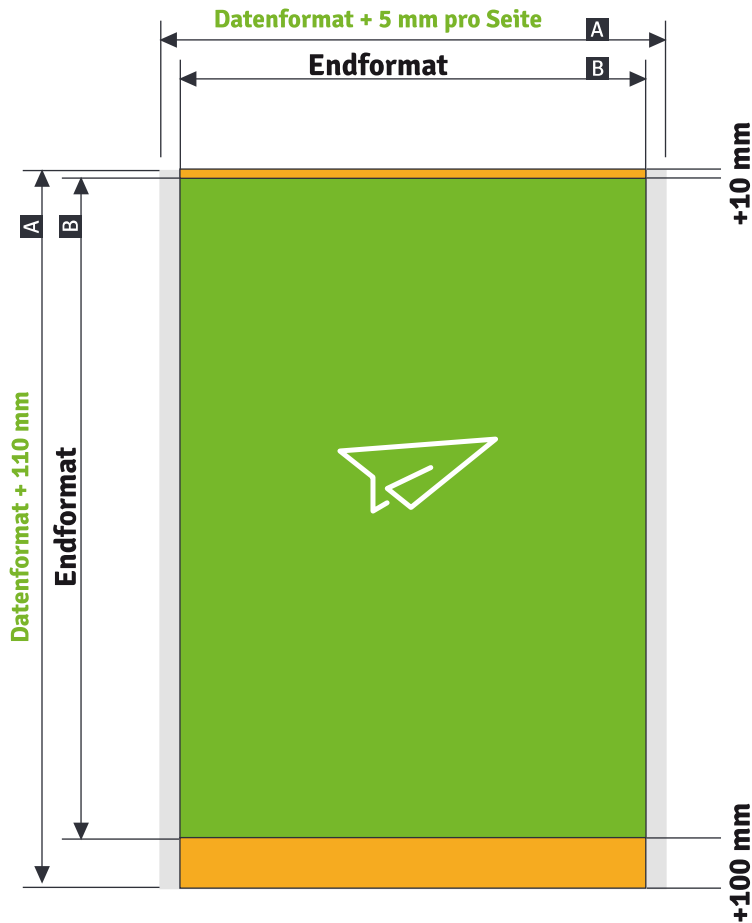


Weitere Informationen finden Sie unter:  
[www.myflyer.de/Service/Druckdatenerstellung](http://www.myflyer.de/Service/Druckdatenerstellung)

MYFLYER 



RollUp Premium



### ACHTUNG

Zeichnungen sind nicht maßstabsgetreu

Beschnittzugabe (x)  
5 mm

Sicherheitsabstand (z)  
20 mm

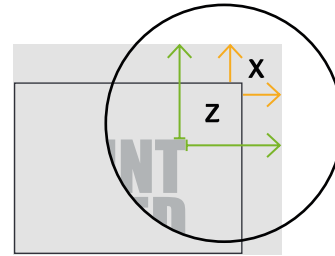
Klemmschienenbereich

**oben:**  
Endformat +10 mm

**unten:**  
Endformat +100 mm

A = Datenformat

B = Endformat



### Mindestmaße

600 x 2000 mm

### Maximalmaße

1200 x 2000 mm



Weitere Informationen finden Sie unter:  
[www.myflyer.de/Service/Druckdatenerstellung](http://www.myflyer.de/Service/Druckdatenerstellung)

MYFLYER