Allgemeine Hinweise zur **Druckdatenerstellung**

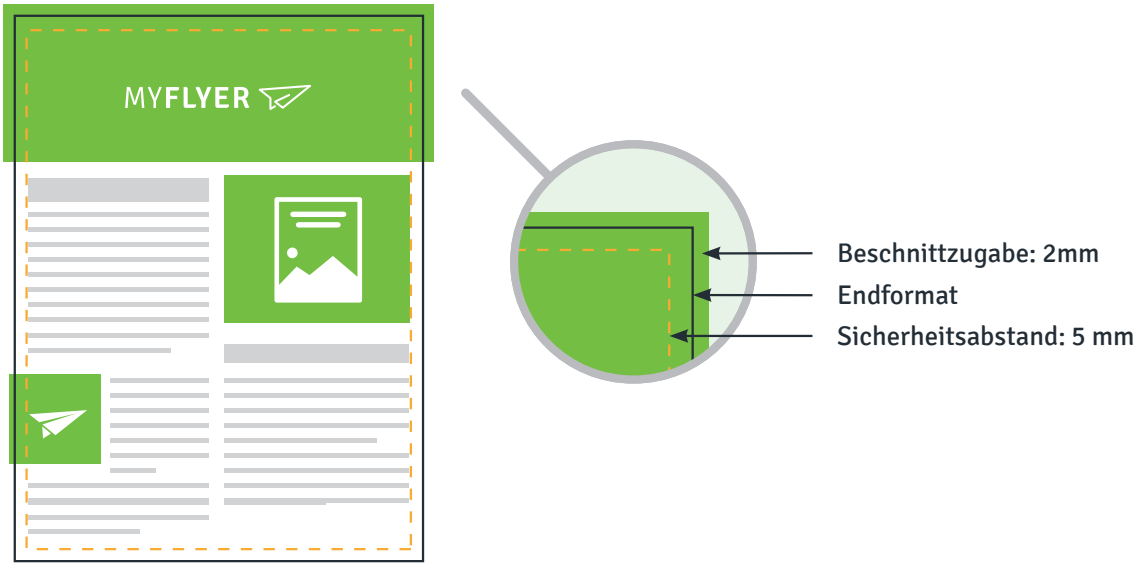

Umlaufend 2 mm Beschnittzugabe (bei manchen Produkten bis zu 5 mm, s. Produktdatenblätter).

Texte und Grafiken, die nicht angeschnitten werden dürfen, sollten 5 mm vom Endformat entfernt liegen.

Bilder sollten idealerweise eine Auflösung von 300 dpi aufweisen.

Alle Schriften müssen eingebettet oder in Kurven gewandelt sein.

Weitere wichtige Informationen:

- Grundsätzlich prüfen wir Ihre übermittelten Druckdaten nicht auf Rechtschreib- und Satzfehler
- CMYK-Farbmodus anwenden, vor dem Druck werden alternative Farbräume (RGB/LAB), sowie Sonderfarben (Pantone/HKS) automatisch in den Farbmodus CMYK gewandelt
- Maximaler Farbauftrag von 300%
- Schwarze Schriften nur in max. 100% Schwarz anlegen
- Schwarze Flächen: auf gestrichenem Papier mit 60% Cyan und 100% K anlegen, auf ungestrichenem Papier mit 40% Cyan und 100% K anlegen
- Linien sollten mit einer Stärke von mindestens 0,1 mm angelegt werden
- Mehrseitige Broschüren (auch Speisekarten) müssen in einer Druckdatei übermittelt werden, bitte keine Einzelseiten

Weitere Informationen finden Sie unter:
www.myflyer.de/Service/Druckdatenerstellung

MYFLYER

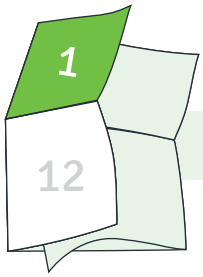

Falzflyer, Wickel-Kreuzbruchfalz, 12 Seiten

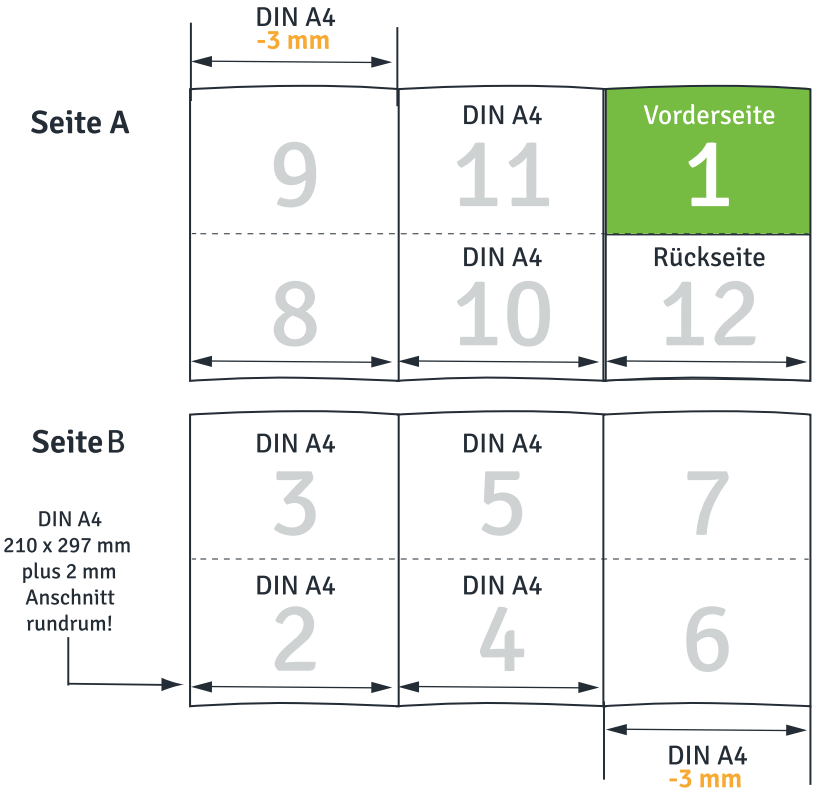

1. Falz (Wickelfalz)

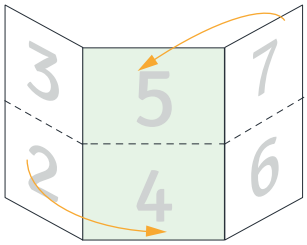

2. Falz (Wickelfalz)

3. Falz (Paralellfalz)

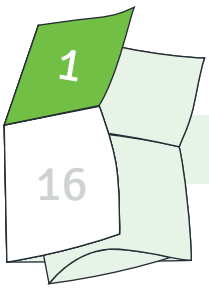

Falzflyer, Wickel-Kreuzbruchfalz, 16 Seiten

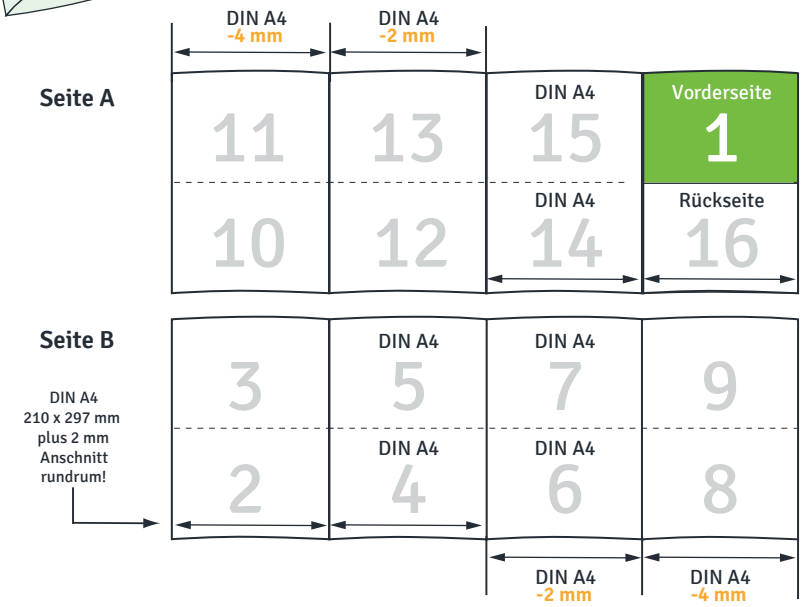

2. Falz (Wickelfalz)

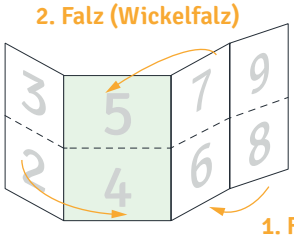

1. Falz (Wickelfalz)

3. Falz (Wickelfalz)



3. Falz (Paralellfalz)

Weitere Informationen finden Sie unter:
www.myflyer.de/Service/Druckdatenerstellung

MYFLYER