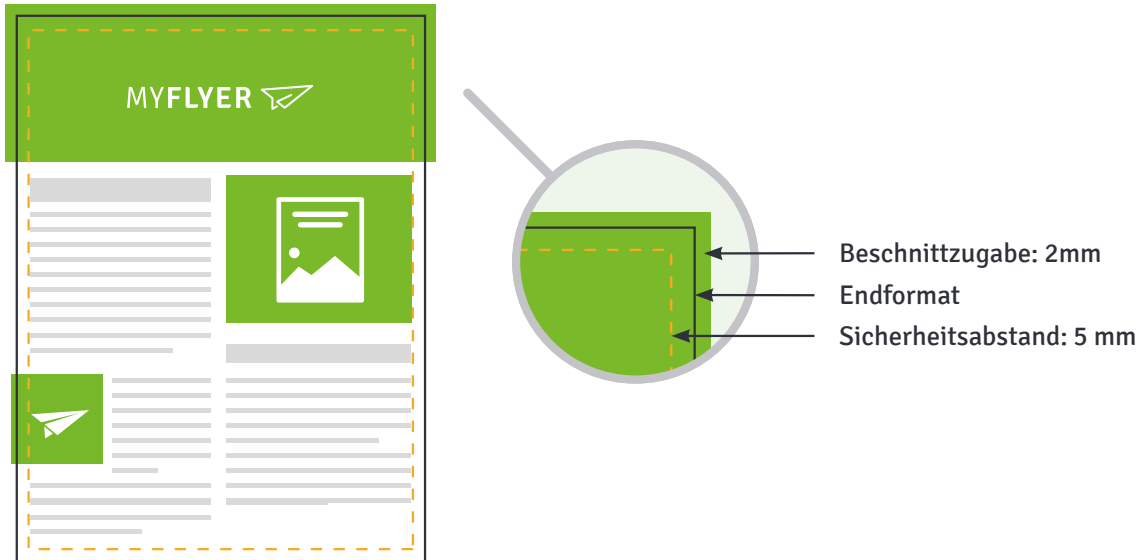


Allgemeine Hinweise zur Druckdatenerstellung



Umlaufend 2 mm
Beschnittzugabe
(bei manchen Produkten
bis zu 5 mm,
s. Produktdatenblätter).



Texte und Grafiken, die
nicht angeschnitten werden
dürfen, sollten 5 mm vom
Endformat entfernt liegen.



Bilder sollten idealerweise
eine Auflösung von
300 dpi aufweisen.



Alle Schriften müssen
eingebettet oder in Kurven
gewandelt sein.

Weitere wichtige Informationen:

- Grundsätzlich prüfen wir Ihre übermittelten Druckdaten nicht auf Rechtschreib- und Satzfehler
- CMYK-Farbmodus anwenden, vor dem Druck werden alternative Farbräume (RGB/LAB), sowie Sonderfarben (Pantone/HKS) automatisch in den Farbmodus CMYK gewandelt
- Maximaler Farbauftrag von 300%
- Schwarze Schriften nur in max. 100% Schwarz anlegen
- Schwarze Flächen: auf gestrichenem Papier mit 60% Cyan und 100% K anlegen, auf ungestrichenem Papier mit 40% Cyan und 100% K anlegen
- Mehrseitige Broschüren (auch Speisekarten) müssen in einer Druckdatei übermittelt werden, bitte keine Einzelseiten

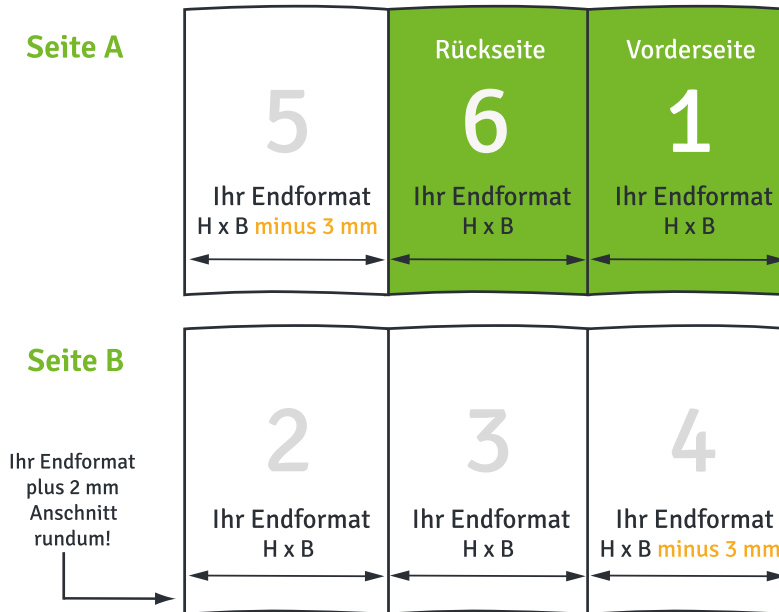


Weitere Informationen finden Sie unter:
www.myflyer.de/Service/Druckdatenerstellung

MYFLYER



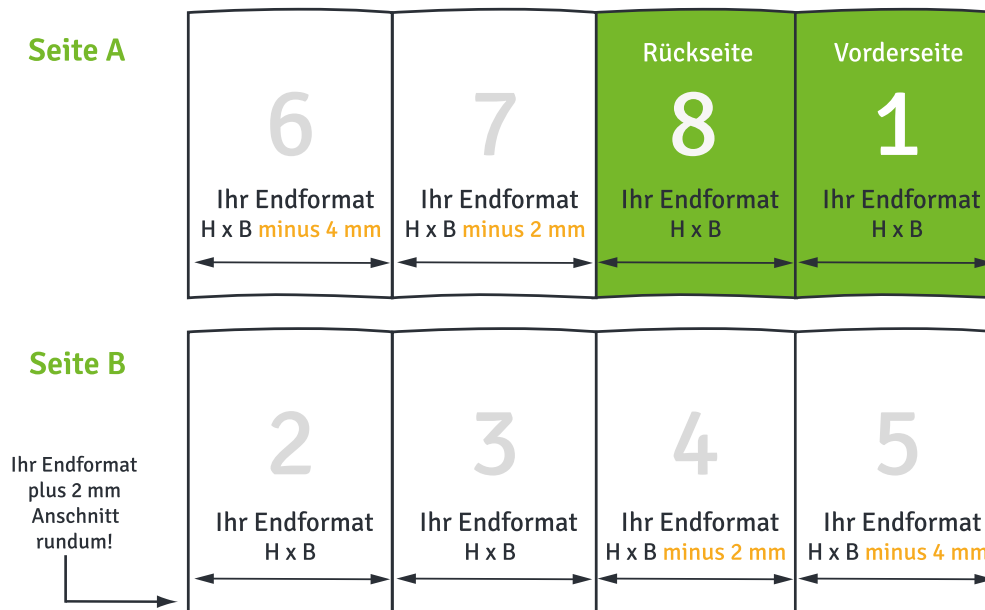
Falzflyer, Wickelfalz, 6 Seiten



Für den Wickelfalz werden die „eingewickelten“ Seiten wie angegeben verkleinert.



Falzflyer, Wickelfalz, 8 Seiten




Für den Wickelfalz werden die „eingewickelten“ Seiten wie angegeben verkleinert.



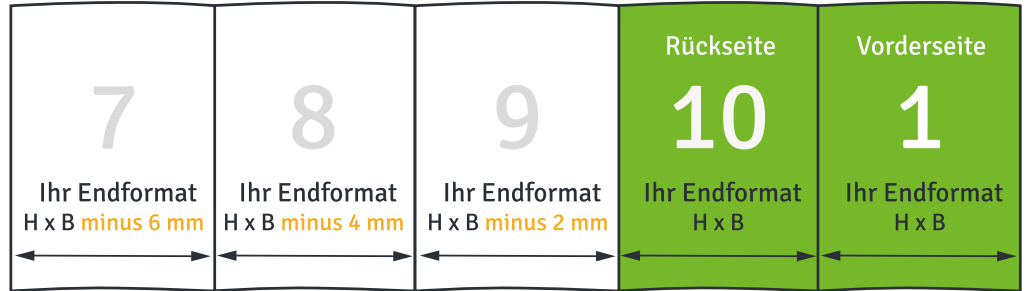
Weitere Informationen finden Sie unter:
www.myflyer.de/Service/Druckdatenerstellung

MYFLYER



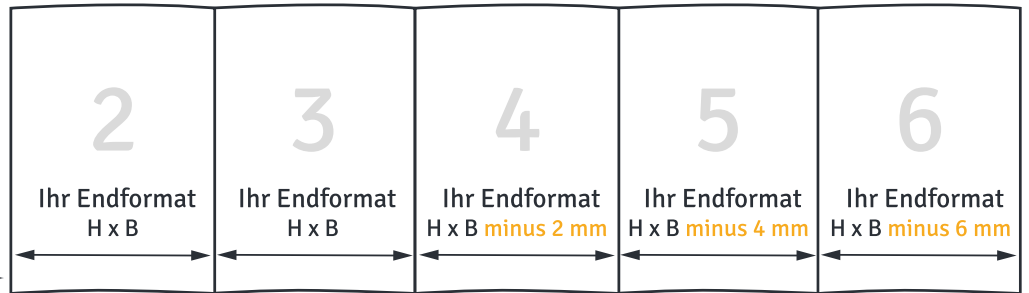
Falzflyer, Wickelfalz, 10 Seiten

Seite A



Seite B

Ihr Endformat plus 2 mm
Anschnitt
rundum!



Für den Wickelfalz werden die „eingewickelten“ Seiten wie angegeben verkleinert.



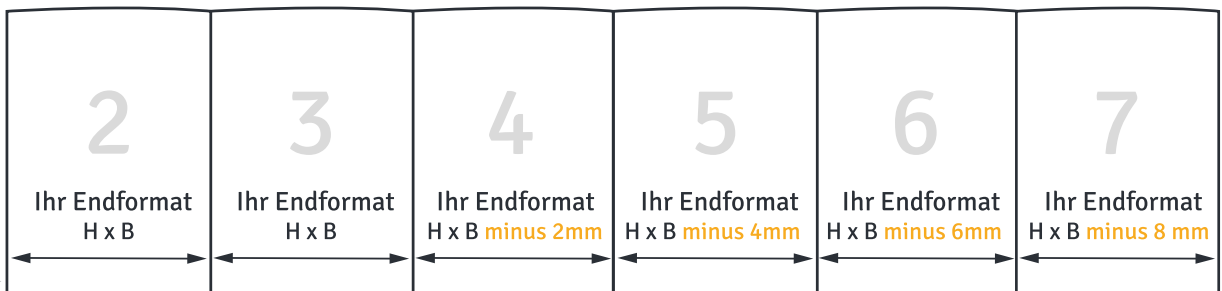
Falzflyer, Wickelfalz, 12 Seiten

Seite A



Seite B

Ihr Endformat plus 2 mm
Anschnitt
rundum!



Für den Wickelfalz werden die „eingewickelten“ Seiten wie angegeben verkleinert.



Weitere Informationen finden Sie unter:
www.myflyer.de/Service/Druckdatenerstellung

MYFLYER